

ОМСКАЯ ОБЛАСТЬ

ПОСТАНОВЛЕНИЕ

Администрации Таврического муниципального района

23.05.2022

№ 102

р.п.Таврическое

О результатах реализации муниципальной программы Таврического муниципального района Омской области «Жилищное строительство, развитие инфраструктуры и коммунального комплекса, обеспечение безопасности населения в Таврическом муниципальном районе Омской области на 2020-2026 годы» за 2021 год

В соответствии со ст.179 Бюджетного кодекса, постановлением Администрации Таврического муниципального района от 01.04.2016 г. № 297 «О внесении изменений в Порядок принятия решений о разработке муниципальных программ Таврического муниципального района Омской области, их формирования и реализации», руководствуясь Уставом Таврического муниципального района,

ПОСТАНОВЛЯЮ:


1. Принять к сведению прилагаемый Отчет о реализации муниципальной программы Таврического муниципального района Омской области «Жилищное строительство, развитие инфраструктуры и коммунального комплекса, обеспечение безопасности населения в Таврическом муниципальном районе Омской области на 2020-2026 годы» за 2021 год.

2. Признать эффективность реализации муниципальной программы Таврического муниципального района Омской области «Жилищное строительство, развитие инфраструктуры и коммунального комплекса, обеспечение безопасности населения в Таврическом муниципальном районе Омской области на 2020-2026 годы» за 2021 год удовлетворительной.

Первый заместитель
Главы муниципального района



А.Ю. Максимов



Приложение № 1
к Постановлению Администрации
Таврического муниципального района
от 23.05.2022 № 202

ПОЯСНИТЕЛЬНАЯ ЗАПИСКА


к результатам оценки эффективности реализации муниципальной программы «Жилищное строительство, развитие инфраструктуры и коммунального комплекса, обеспечение безопасности населения в Таврическом муниципальном районе Омской области на 2020-2026 годы»

В соответствии с Порядком принятия решений о разработке муниципальных программ Таврического муниципального района Омской области, их формирования и реализации утвержденным Постановлением Администрации Таврического муниципального района от 01.04.2016 № 297 «О внесении изменений в Порядок принятия решений о разработке муниципальных программ Таврического муниципального района Омской области (Порядок) подготовлен отчет о реализации муниципальной программы «Жилищное строительство, развитие инфраструктуры и коммунального комплекса, обеспечение безопасности населения в Таврическом муниципальном районе Омской области на 2020-2026 годы» (далее Программа) и на его основе проведена оценка эффективности реализации Программы за 2021 год и за весь период реализации Программы с 2020 по 2021 год.

Программа была утверждена Постановлением Администрации Таврического муниципального района Омской области № 483 от 15.11.2019 года. Исполнительно-распорядительный орган Таврического муниципального района Омской области, являющейся ответственным исполнителем муниципальной программы - Администрация Таврического муниципального района Омской области (Администрация) в лице Комитета по делам градостроительства, архитектуры и жилищно – коммунального комплекса Администрации. Соисполнителями муниципальной программы являются Сектор жилищно – коммунального комплекса Администрации, Управление имущественных отношений Администрации.

Муниципальная программа включает в себя четыре подпрограммы (Подпрограмма 1. «Развитие жилищного строительства на территории Таврического муниципального района», Подпрограмма 2. «Развитие систем коммунальной инфраструктуры на территории Таврического муниципального района», Подпрограмма 3. «Модернизация и развитие автомобильных дорог», Подпрограмма 4. «Организация транспортного обслуживания населения и обеспечение устойчивого, надежного, безопасного функционирования пассажирского транспорта») реализация которых направлена на создание условий для развития жилищной сферы, обеспечение повышения доступности жилья, повышение качества и надежности предоставления жилищно-коммунальных услуг населению, развитие современной и эффективной дорожно-транспортной инфраструктуры, обеспечивающей снижение транспортных издержек и повышение комплексной безопасности транспортной системы Таврического муниципального района.

На реализацию мероприятий муниципальной программы за период 2020-2021 годов направлено 207 960 621,07 руб., из них за счет налоговых и неналоговых доходов, поступлений нецелевого характера из областного бюджета - 60 703 567,53 руб., поступлений целевого характера из областного бюджета – 131 241 339,51 рубля, за счет поступлений целевого характера из бюджетов поселений Таврического муниципального района Омской области – 11 015 714,03 руб., за счет переходящих остатков бюджетных средств Таврического муниципального района Омской области – 0 рублей.



В том числе, на реализацию мероприятий муниципальной программы в 2021 году направлено 92 593 003,51 руб., из них за счет налоговых и неналоговых доходов, поступлений нецелевого характера из областного бюджета - 36 159 244,68 руб., поступлений целевого характера из областного бюджета – 47 847 572,18 руб., за счет поступлений целевого характера из бюджетов поселений Таврического муниципального района Омской области – 3 586 186,65 руб., за счет переходящих остатков бюджетных средств Таврического муниципального района Омской области – 0 рублей.

Согласно Порядка расчет оценки эффективности реализации муниципальной программы осуществляется путем сопоставления эффективности реализации муниципальной программы по целевым индикаторам мероприятий с итоговой степенью достижения плановых значений ожидаемых результатов реализации муниципальной программы. При проведении расчетов получены следующие результаты $E_{2021} - 92,64\%$; $R_{2021} - 90,23\%$ (в порядке $80 \leq E < 100$ процентов, $70 \leq R \leq 100$ процентов или $E = 100$ процентов, $70 \leq R < 90$ процентов).

На основании полученных данных - эффективность реализации муниципальной программы по итогам 2021 года удовлетворительная.


Согласно Порядка расчет оценки эффективности реализации муниципальной программы осуществляется путем сопоставления эффективности реализации муниципальной программы по целевым индикаторам мероприятий с итоговой степенью достижения плановых значений ожидаемых результатов реализации муниципальной программы. При проведении расчетов получены следующие результаты $E_{2020-2021} - 89,13\%$; $R_{2020-2021} - 92,7$ (в порядке $80 \leq E < 100$ процентов, $70 \leq R \leq 100$ процентов или $E = 100$ процентов, $70 \leq R < 90$ процентов).

На основании полученных данных - эффективность реализации муниципальной программы по итогам 2020-2021 года удовлетворительная.

Председатель комитета по делам
градостроительства, архитектуры
и жилищно – коммунального комплекса



А.Б. Овдовиченко



Приложение № 2
к Постановлению Администрации
Таврического муниципального района
от 23.05.2022 № 202

РАСЧЕТ

оценки эффективности реализации муниципальной
программы <1> (далее - МП)

«Жилищное строительство, развитие инфраструктуры и коммунального комплекса, обеспечение безопасности населения

в Таврическом муниципальном районе Омской области»


(наименование муниципальной программы)

за 2021 год


1. Расчет эффективности реализации муниципальной программы
по целевым индикаторам реализации мероприятий муниципальной программы:

N п/п	Наименование ведомственной целевой программы (далее - ВЦП)/основного мероприятия (далее - ОМ)	Целевой индикатор реализации мероприятия МП в рамках ВЦП/ОМ (далее - целевой индикатор)				Степень достижения значения целевого индикатора (единиц) <2>	Объем финансирования мероприятия, рублей				Уровень финансовог о обеспечени я мероприяти я (единиц) <3>	Эффективн ость реализации мероприяти я (единиц) <4>	Эффек тивнос ть реализ ации ВЦП/О М/под програ ммы ГП (далее - ПП)/Г П (проце нтов) <5>
		Наименование	Единица измерения	Значение			План	В том числе неисполненн ые обязательств а года, предшеству ющего отчетному	Факт	Неисполнен ные обязательства отчетного года			
				план	факт								
1	2	3	4	5	6	7	8	9	10	11	12	13	14
Подпрограмма «Развитие жилищного строительства на территории Таврического муниципального района»													
Основное мероприятие «Улучшение жилищных условий граждан»													
Мероприятия, за исключением мероприятий в рамках деятельности субъектов бюджетного планирования, связанной с осуществлением функций руководства и управления в сфере установленных функций													


Мероприятие 1 Предоставление молодым семьям социальных выплат на приобретение или строительство жилья, в том числе на уплату первоначального взноса при получении жилищного кредита, в том числе ипотечного, или жилищного займа на приобретение жилого помещения или строительство индивидуального жилого дома	Индикатор Количество молодых семей, которым предоставлен а государствен ная поддержка на строительств о или приобретение жилья	семей	5	5	1,00	2 597 483,70	0	2 597 483,70	0	1,00	1,00	x
Мероприятие 2. Предоставление молодым семьям - участникам подпрограммы при рождении (усыновлении) 1 ребенка дополнительной социальной выплаты в размере не менее чем 5 процентов расчетной (средней)	Индикатор Количество молодых семей, которым предоставлен а государствен ная поддержка на строительств о или приобретение жилья	ед	5	5	1,00	91 246,5	0	91 246,5	0	1,00	1,00	x




	стоимости жилья												
3	Эффективность реализации ОМ	x	x	x	x	x	x	x	x	x	x	x	100
Основное мероприятие «Формирование документов территориального планирования»													
	Мероприятие 4. Выполнение работ по внесению изменений в генеральный план Новоуральского сельского поселения Таврического муниципального района Омской области, внесение изменений в правила землепользования и застройки Новоуральского сельского поселения Таврического муниципального района Омской области, включая документацию для внесения сведений о границах населенных пунктов и границах	Индикатор Наличие схемы территориального планирования Таврического муниципального района Омской области	единиц	1	1	1,00	1 250 000,0	0	1 250 000,0	0	1,00	1,00	x




	территориальных зон в Единый государственный реестр недвижимости												
	Мероприятие 6. Подготовка проекта планировки территории, проекта межевания территории, в том числе предусматривающих размещение линейных объектов микрорайона "Кристалл" в с. Сосновское Сосновского сельского поселения Таврического муниципального района Омской области	Индикатор Наличие схемы территориального планирования Таврического муниципального района Омской области	единиц	1	1	1,00	1 800 000,0	0	1 800 000,0	0	1,00	1,00	x
	Эффективность реализации ОМ	x	x	x	x	x	x	x	x	x	x	x	100,00
	Эффективность реализации подпрограммы	x	x	x	x	x	x	x	x	x	x	x	100,00
Подпрограмма «Развитие систем коммунальной инфраструктуры на территории Таврического муниципального района»													




Основное мероприятие «Проведение капитального ремонта многоквартирных домов»													
	Мероприятие 1. Уплата взноса на капитальный ремонт общего имущества в многоквартирных домах, расположенных на территории Таврического района в доле муниципального жилищного фонда	Индикатор Площадь отремонтированного муниципального жилищного фонда Администрации Таврического муниципального района	кв.м.	1279,5	39,0	0,03	146 041,24	0	146 041,24	0	1,00	0,03	х
	Мероприятие 2. Осуществление части полномочий по содержанию муниципального жилищного фонда	Индикатор Площадь отремонтированного муниципального жилищного фонда сельских поселений	кв.м.	321,9	0	0,00	85 567,32	0	85 567,32	0	1,00	0,00	х
	Эффективность реализации ОМ	х	х	х	х	х	х	х	х	х	х	х	3,0
Основное мероприятие. «Строительство, реконструкция и ремонт водопроводных сетей, водозаборных и очистных сооружений, водозаборных скважин, водонапорных башен, резервуаров, станций водоочистки»													
	Мероприятие 3. Строительство водопроводных сетей микрорайона	Индикатор. Протяженность построенных, реконструиру	Км.	6,0	7,434	1,00	9 772 292,74	0	9 772 292,74	0	1,00	1,00	х



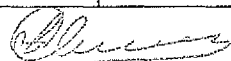
	комплексной застройки "Северный" в р.п. Таврическое Таврического муниципального района Омской области - 3 очередь	емых и отремонтированных водопроводных сетей (без нарастающего итога)											
	Мероприятие 3.2. Выполнение авторского надзора по объекту "Строительство водопроводных сетей микрорайона комплексной застройки "Северный" в р.п. Таврическое Таврического муниципального района Омской области - 3 очередь"	Индикатор. Протяженность построенных, реконструируемых и отремонтированных водопроводных сетей (без нарастающего итога)	Км.	6,0	7,434	1,00	45 000,0	0	45 000,0	0	1,00	1,00	x
	Мероприятие 5. Передача части полномочий по организации водоснабжения в части актуализации схем водоснабжения и водоотведения на территории поселения	Индикатор. Количество схем водоснабжения в отношении которых в отчетном году проведена актуализация	Шт.	11	11	1,00	184 206,33	0	184 206,33	0	1,00	1,00	x




Мероприятие 9. Передача части полномочий по организации водоснабжения в части приобретения стандартной водоразборной колонки и полиэтиленовой трубы	Индикатор. Протяженнос ть построенных, реконструиру емых и отремонтиров анных водопроводн ых сетей (без нарастающег о итога)	Км.	6,0	7,434	1,00	53 051,00	0	53 051,00	0	1,00	1,00	x
Мероприятие 10. Передача части полномочий по организации водоснабжения в части ремонта водопроводных сетей на территории сельских поселений, находящихся в муниципальной собственности Таврического района	Индикатор. Протяженнос ть построенных, реконструиру емых и отремонтиров анных водопроводн ых сетей (без нарастающег о итога)	Км.	6,0	7,434	1,00	3 475 347,20	0	3 475 347,20	0	1,00	1,00	x
Эффективность реализации ОМ	x	x	x	x	x	x	x	x	x	x	x	100,0
Основное мероприятие. «Строительство, реконструкция и ремонт тепловых сетей, котельных и их оборудования, строительство газовых сетей и приобретение газовых модулей»												
Мероприятие 7. Возмещение затрат концессионера по финансированию	Индикатор. Протяженност ь построенных, реконструируе	Км.	1,89	1,96	1,00	1 773 756,87	0	1 773 756,87	0	1,00	1,00	x




	мероприятий по капитальному ремонту объектов концессионного соглашения объектов теплоснабжения Таврического муниципального района Омской области	мых и отремонтированных тепловых сетей											
	Мероприятие 8. Передача части полномочий по организации теплоснабжения в части актуализации схем теплоснабжения на территории поселения	Индикатор. Количество схем теплоснабжения в отношении которых в отчетном году проведена актуализация	Шт.	11,0	11,0	1,00	191819,88	0	191819,88	0	1,0	1,0	x
	Мероприятие 9. Финансовое обеспечение затрат, связанных с погашением задолженности перед поставщиками топливно - энергетических ресурсов организациям	Индикатор. Исполнение обязательств по предоставлению субсидии на погашение задолженности перед поставщиком топливно - энергетически	%	100	100	1,00	22 505 000,0	0	22 505 000,0	0	1,00	1,00	x




	коммунального комплекса, осуществляющим регулируемый вид деятельности в сфере теплоснабжения на территории Таврического муниципального района Омской области	х ресурсов организациям коммунального комплекса, осуществляющим регулируемый вид деятельности в сфере теплоснабжения											
	Мероприятие 10. Выполнение работ по ремонту кровли здания котельных в с. Копейкино, с. Веселые Роши, с. Тихорецкое, с. Новобелозеровка	Индикатор. Количество приобретенных, построенных, реконструируемых, отремонтированных котельных	Шт.	4,0	4,0	1,00	501 553,0	0	501 553,0	0	1,0	1,0	x
	Мероприятие 12. Передача части полномочий по организации газоснабжения населения в части газоснабжения н.п. Отделение № 4 Опытного хозяйства СибНИИСХОЗа	Индикатор. Протяженность построенных, реконструируемых и отремонтированных сетей газораспределения (без нарастающего	Км.	0	0	1,00	644 263,68	0	644 263,68	0	1,0	1,0	x




	Новоуральского сельского поселения Таврического муниципального района Омской области	итога)											
	Мероприятие 13. Ремонт тепловых сетей на территории Таврического городского поселения, включая приобретение теплового оборудования, изделий и материалов	Индикатор. Протяженность построенных, реконструируемых и отремонтированных тепловых сетей	Км.	1,89	1,96	1,00	2 828 801,26	0	2 828 801,26	0	1,0	1,0	x
	Мероприятие 14. Корректировка проектной документации по объектам газо-, тепло-, водоснабжения на территориях городского и сельских поселений Таврического муниципального	Индикатор. Протяженность построенных, реконструируемых и отремонтированных сетей газораспределения (без нарастающего итога)	Км.	0	0	1,00	30 000,0	0	30 000,0	0	1,0	1,0	x




	района												
	Эффективность реализации ОМ	x	x	x	x	x	x	x	x	x	x	x	100
Основное мероприятие. «Обеспечение социально – значимых объектов автономными (резервными) источниками электроснабжения.													
	Мероприятие 2. Передача части полномочий по организации электроснабжения в части проведения ревизии и ремонта электроподстанций на территории сельских поселений, находящихся в муниципальной собственности Таврического района.	Количество трансформаторных подстанций на которых была проведена ревизия	Шт.	3	3	1	170 691,00	0	170 691,00	0	1,0	1,0	x
	Эффективность реализации ОМ	x	x	x	x	x	x	x	x	x	x	x	100
	Эффективность реализации подпрограммы	x	x	x	x	x	x	x	x	x	x	x	75,75




Подпрограмма «Модернизация и развитие автомобильных дорог»													
Основное мероприятие: «Строительство, реконструкция и ремонт автомобильных дорог»													
	Мероприятие 1. Текущее содержание дорог сезонного характера вне границ населенных пунктов в границах муниципального района	Индикатор. Протяженность построенных, реконструируемых и отремонтированных дорог	Км.	1,6	4,232	1,0	1 886 141,65	0	1 287 538,41	0	0,68	1,00	x
	Мероприятие 12. Строительство автомобильных дорог микрорайона комплексной застройки «Северный» в р.п. Таврическое Омской области (3-я очередь: ул. 1-я Новая, ул. 5-я Омская, ул. 9-я Омская, ул. 10-я Омская, ул. 11-я Омская, ул. 12-я Омская, ул. Клименко) 3 этап	Индикатор. Протяженность построенных, реконструируемых и отремонтированных дорог	Км.	1,6	4,232	1,0	28 235 139,95	0	27 483 786,78	0	0,97	1,00	x
	Мероприятие 13. Выполнение авторского надзора по объекту	Индикатор. Протяженность построенных, реконструируемых и отремонтированных дорог	Км.	1,6	4,232	1,0	47 000,0	0	47 000,0	0	1,0	1,00	x




	"Строительство автомобильных дорог микрорайона комплексной застройки «Северный» в р.п. Таврическое Омской области (3-я очередь: ул. 1-я Новая, ул. 5-я Омская, ул. 9-я Омская, ул. 10-я Омская, ул. 11-я Омская, ул. 12-я Омская, ул. Клименко) 3 этап "	емых и отремонтированных дорог											
	Мероприятие 14. Осуществление технического надзора за ходом строительных работ по объекту "Строительство автомобильных дорог микрорайона комплексной застройки «Северный» в р.п. Таврическое Омской области (3-я очередь: ул. 1-я Новая, ул. 5-я Омская, ул. 9-я Омская, ул. 10-я Омская, ул. 11-я Омская, ул. 12-я Омская, ул. Клименко) 3 этап	Индикатор. Протяженность построенных, реконструируемых и отремонтированных дорог	Км.	1,6	4,232	1,0	579 966,77	0	579 966,77	0	1,0	1,00	x




	Мероприятие 15. Выполнение комплекса изыскательских работ, подготовки проекта планировки и проекта межевания территории, разработки проектно- сметной документации, выполнения государственной экспертизы проектно- сметной документации по объекту: «Строительство автомобильных дорог микрорайона комплексной застройки "Северный" в р.п. Таврическое Омской области 4-я очередь»	Индикатор. Протяженнос ть построенных, реконструиру емых и отремонтиров анных дорог	Км.	1,6	4,232	1,0	1 800 000,0	0	1 800 000,0	0	1,0	1,00	x
	Мероприятие 16. Иные межбюджетные трансферты по объекту "Строительство	Индикатор. Протяженнос ть построенных, реконструиру емых и	Км.	1,6	4,232	1,0	5 000 000,0	0	5 000 000,0	0	1,0	1,00	x




	автомобильной дороги от ул. Рабочая в р.п. Таврическое до зернотока КФХ "Кнаус А.А."	отремонтиров анных дорог											
	Мероприятие 17.Иные межбюджетные трансферты по объекту "Ремонт автомобильной дороги по ул. Первомайская в с. Карповка Таврического района Омской области (от дома № 6 до пересечения с объездной дорогой)	Индикатор. Протяженнос ть построенных, реконструиру емых и отремонтиров анных дорог	Км.	1,6	4,232	1,0	709 393,82	0	709 393,82	0	1,0	1,00	x
	Мероприятие 18. Подготовка проекта планировки и проекта межевания территории, на выполнение кадастровых работ по подготовке межевых планов для размещения объекта «Строительство автомобильных дорог микрорайона	Индикатор. Протяженнос ть построенных, реконструиру емых и отремонтиров анных дорог	Км.	1,6	4,232	1,0	243 330,0	0	243 330,0	0	1,0	1,00	x



	комплексной застройки "Северный" в р.п. Таврическое Омской области 4-я очередь»												
	Эффективность реализации ОМ	x	x	x	x	x	x	x	x	x	x	x	100,0
	Эффективность реализации подпрограммы	x	x	x	x	x	x	x	x	x	x	x	100,0
Подпрограмма «Организация транспортного обслуживания населения и обеспечение устойчивого, надежного, безопасного функционирования пассажирского транспорта»													
Основное мероприятие «Организация транспортного обслуживания населения и обеспечение устойчивого, надежного, безопасного функционирования пассажирского транспорта»													
	Мероприятие 1. Оказание услуг, связанных с осуществлением регулярных перевозок пассажиров и багажа автомобильным транспортом по регулируемым тарифам по муниципальным маршрутам регулярных перевозок Таврического муниципального района Омской области	Индикатор. Обеспечение населенных пунктов в границах муниципального образования регулярным транспортным сообщением автомобильным транспортом	%	100	92,8	0,93	5 945 909,60	0	5 941 032,40	0	0,98	0,94	X




	Эффективность реализации ОМ	x	x	x	x	x	x	x	x	x	x	x	94,8
	Эффективность реализации подпрограммы	x	x	x	x	x	x	x	x	x	x	x	94,8
	Эффективность реализации муниципальной программы по целевым индикаторам (5)												92,64




**2. Расчет степени достижения плановых значений ожидаемых
результатов реализации муниципальной программы
«Жилищное строительство, развитие инфраструктуры и коммунального комплекса, обеспечение безопасности населения
в Таврическом муниципальном районе Омской области»
за 2021 год:**


п/п	Наименование ожидаемого результата реализации муниципальной программы (подпрограммы)	Единица измерения	Значение ожидаемого результата реализации муниципальной программы (подпрограммы)		Степень достижения планового значения ожидаемого результата реализации муниципальной программы (подпрограммы) ≤ 7
			План	Факт	
1	2	3	4	5	6
Муниципальная программа «Жилищное строительство, развитие инфраструктуры и коммунального комплекса, обеспечение безопасности населения в Таврическом муниципальном районе Омской области»					
	Ожидаемый результат: Годовой объем ввода жилья в эксплуатацию	тыс. кв.м.	5,3	7,1	1,00
	Ожидаемый результат: Общая площадь жилых помещений, приходящаяся в среднем на одного жителя Таврического района	кв.м на 1 чел.	26,1	26,1	1,00
	Ожидаемый результат: Получение паспорта готовности к отопительному периоду Администрацией Таврического муниципального района Омской области до 15 ноября каждого отопительного периода	ед.	1	1	1,00
	Ожидаемый результат: Снижение социального риска	ед./1 тыс. населения	0,005	0,003	1,00



Ожидаемый результат: Количество перевезенных пассажиров по муниципальным маршрутам регулярных перевозок по регулируемым и нерегулируемым тарифам на территории Таврического муниципального района Омской области	тыс. человек	126,1	51,4	0,41
Ожидаемые результаты реализации муниципальной программы <8>				88,2
Подпрограмма 1 Подпрограмма «Развитие жилищного строительства на территории Таврического муниципального района»				
Ожидаемый результат: Доля населения, получившего жилые помещения и улучшившего жилищные условия в отчетном году, в общей численности населения, состоящего на учете в качестве нуждающегося в жилых помещениях	%	2,87	2,32	0,8
Ожидаемый результат: Годовой объем ввода жилья экономкласса в эксплуатацию	тыс. кв.м.	5,3	7,1	1,00
Ожидаемый результат: Количество поселений Таврического муниципального района Омской области в которых разработан и утвержден, согласно действующего законодательства генеральный план поселения	Ед.	10	10	1,00
Ожидаемые результаты реализации подпрограммы				93,0



Подпрограмма 2 «Развитие систем коммунальной инфраструктуры на территории Таврического муниципального района»					
Ожидаемый результат: Доля многоквартирных домов, отремонтированных по программе Фонда капитального ремонта многоквартирных домов (ФКР МКД) к общему количеству многоквартирных домов, включенных в программу ФКР МКД	%	14,2	0,1	0,007	
Ожидаемый результат: Уровень обеспеченности жилищного фонда водопроводом	%	67,1	73,0	1	
Ожидаемый результат: Уровень обеспеченности жилищного фонда системами водоотведения	%	59,8	61,9	1	
Ожидаемый результат: Уровень обеспеченности жилищного фонда отоплением	%	86,0	86,4	1	
Ожидаемый результат: Количество котельных, обеспеченных бесперебойными источниками электроснабжения	Ед.	22	22	1	
Ожидаемые результаты реализации подпрограммы				80,14	
Подпрограмма 3 «Модернизация и развитие автомобильных дорог»					
Ожидаемый результат: Доля протяженности автомобильных дорог общего пользования	%	55,7	51,5	1	




	местного значения, не отвечающих нормативным требованиям, в общей протяженности автомобильных дорог общего пользования местного значения				
Ожидаемые результаты реализации подпрограммы					100
Подпрограмма 4 «Организация транспортного обслуживания населения и обеспечение устойчивого, надежного, безопасного функционирования пассажирского транспорта»					
	Ожидаемый результат: Доля населения, проживающего в населенных пунктах, не имеющих регулярного автобусного и (или) железнодорожного сообщения с административным центром муниципального района, в общей численности населения муниципального района, процентов	%	0	0	1,00
Ожидаемые результаты реализации подпрограммы					100
Ожидаемые результаты реализации входящих в муниципальную программу подпрограмм <9>					93,28
Итоговая степень достижения плановых значений ожидаемых результатов реализации муниципальной программы <10>					$(88,2*0,6)+(93,28*0,4)=$ 90,23

<1> - заполнение формы расчета оценки эффективности реализации муниципальной программы осуществляется исполнителем мероприятия, исполнителем ОМ, исполнителем ВЦП, соисполнителем муниципальной программы и ответственным исполнителем муниципальной программы в пределах их компетенции.

<2> - степень достижения значения целевого индикатора рассчитывается по формуле: графа 7 = графа 6 / графа 5. В случае если положительной динамикой достижения значения целевого индикатора является снижение его значения, то степень достижения значения целевого индикатора рассчитывается по формуле: графа 7 = 2 - (графа 6 / графа 5). В случае если фактическое значение целевого индикатора больше или равно запланированному значению целевого индикатора, то значение степени достижения целевого индикатора принимается равным 1.

<3> - уровень финансового обеспечения мероприятия рассчитывается по формуле: графа 12 = (графа 10 - графа 9 + графа 11) / (графа 8 - графа 9). В случае если



фактический объем финансового обеспечения больше или равен запланированному объему финансового обеспечения, то уровень финансового обеспечения принимается равным 1.

<4> - эффективность реализации мероприятия рассчитывается по формуле: графа 13 = графа 7 / графа 12. В случае если для мероприятия установлено несколько целевых индикаторов, то для расчета применяется значение "итого" по графе 7.

<5> - эффективность реализации:

ВЦП/ОМ определяется в соответствии с пунктом 8 Порядка проведения оценки эффективности реализации муниципальной программы в зависимости от структуры ВЦП/ОМ;

подпрограммы определяется как отношение суммарного значения эффективности реализации ВЦП/ОМ, входящих в состав подпрограммы, к их количеству;

муниципальной программы определяется как отношение суммарного значения эффективности реализации подпрограмм, входящих в состав муниципальной программы, к их количеству.


<6> - в случае если для мероприятия установлено несколько целевых индикаторов, то итоговая степень достижения значений целевых индикаторов рассчитывается как среднее арифметическое значение степеней достижения значений целевых индикаторов, установленных для такого мероприятия.

<7> - степень достижения планового значения ожидаемого результата реализации муниципальной программы (подпрограммы) рассчитывается по формуле: графа 6 = графа 5 / графа 4. В случае если положительной динамикой достижения значения ожидаемого результата является снижение его значения, то степень достижения планового значения ожидаемого результата реализации муниципальной программы (подпрограммы) рассчитывается по формуле: графа 6 = 2 - (графа 5 / графа 4). В случае если фактическое значение ожидаемого результата реализации муниципальной программы (подпрограммы) больше или равно запланированному значению ожидаемого результата реализации муниципальной программы (подпрограммы), то значение степени достижения ожидаемого результата реализации муниципальной программы (подпрограммы) принимается равным 1.

<8> - степень достижения плановых значений ожидаемых результатов реализации муниципальной программы определяется как отношение суммарного значения степени достижения планового значения каждого ожидаемого результата реализации муниципальной программы к их количеству, умноженное на 100 процентов.

<9> - степень достижения плановых значений ожидаемых результатов реализации входящих в муниципальную программу подпрограмм определяется как отношение суммарного значения степени достижения планового значения каждого ожидаемого результата реализации подпрограммы к их количеству, умноженное на 100 процентов.

<10> - итоговая степень достижения плановых значений ожидаемых результатов реализации муниципальной программы определяется как сумма суммарного значения степени достижения плановых значений ожидаемых результатов реализации муниципальной программы, умноженного на 0,6, и суммарного значения степени достижения плановых значений ожидаемых результатов реализации входящих в муниципальную программу подпрограмм, умноженного на 0,4.



[illegible][illegible]

Наименование источника	Оценочные обязательства										Данные по состоянию на 31.12.2011 г.									
	Средства областного бюджета										Средства областного бюджета									
	Код бюджетной классификации	Группы	Подгруппы	Виды расходов	Цели	Средства областного бюджета	Средства областного бюджета	Средства областного бюджета	Средства областного бюджета	Средства областного бюджета	Код бюджетной классификации	Группы	Подгруппы	Виды расходов	Цели	Средства областного бюджета	Средства областного бюджета	Средства областного бюджета	Средства областного бюджета	Средства областного бюджета
Программа 16. Развитие культуры, искусства, физической культуры и спорта	502	04.3.01.1410	04.3.01.1410	04.3.01.1410	04.3.01.1410	04.3.01.1410	04.3.01.1410	04.3.01.1410	04.3.01.1410	04.3.01.1410	502	04.3.01.1410	04.3.01.1410	04.3.01.1410	04.3.01.1410	04.3.01.1410	04.3.01.1410	04.3.01.1410	04.3.01.1410	04.3.01.1410
Программа 17. Развитие культуры, искусства, физической культуры и спорта	502	04.3.01.1410	04.3.01.1410	04.3.01.1410	04.3.01.1410	04.3.01.1410	04.3.01.1410	04.3.01.1410	04.3.01.1410	04.3.01.1410	502	04.3.01.1410	04.3.01.1410	04.3.01.1410	04.3.01.1410	04.3.01.1410	04.3.01.1410	04.3.01.1410	04.3.01.1410	04.3.01.1410

Подпись


[illegible]

[illegible]


[Signature]

**Расчет степени достижения плановых значений ожидаемых
результатов реализации муниципальной программы
«Жилищное строительство, развитие инфраструктуры и коммунального комплекса, обеспечение безопасности населения
в Таврическом муниципальном районе Омской области»
за весь период реализации с 2020 по 2021 год**


N п/п	Наименование ожидаемого результата реализации муниципальной программы (подпрограммы)	Единица измерения	Значение ожидаемого результата реализации муниципальной программы (подпрограммы)						Степень достижения планового значения ожидаемого результата реализации муниципальной программы (подпрограммы)
			Всего		2020 год		2021 год		
			План	Факт	План	Факт	План	Факт	
1	2	3	4	5	6	7	8	9	10
Муниципальная программа «Жилищное строительство, развитие инфраструктуры и коммунального комплекса, обеспечение безопасности населения в Таврическом муниципальном районе Омской области»									
1	Ожидаемый результат: Годовой объем ввода жилья в эксплуатацию	тыс. кв.м.	10,5	13,9	5,2	6,8	5,3	7,1	1,00
2	Ожидаемый результат: Общая площадь жилых помещений, приходящаяся в среднем на одного жителя Таврического района	кв.м на 1 чел.	51,8	51,61	25,7	25,51	26,1	26,1	0,99
3	Ожидаемый результат: Получение	ед.	1	1	1	1	1	1	1,00




	паспорта готовности к отопительному периоду Администрацией Таврического муниципального района Омской области до 15 ноября каждого отопительного периода								
4	Ожидаемый результат: Снижение социального риска	ед./1 тыс. населения	0,01	0,01	0,005	0,007	0,005	0,003	1,00
5	Ожидаемый результат: Количество перевезенных пассажиров по муниципальным маршрутам регулярных перевозок по регулируемым и нерегулируемым тарифам на территории Таврического муниципального района Омской области	тыс. человек	252,1	142,56	126,0	91,16	126,1	51,4	0,56
Ожидаемые результаты реализации муниципальной программы <8>									91,0
Подпрограмма 1 «Развитие жилищного строительства на территории Таврического муниципального района»									



1	Ожидаемый результат: Доля населения, получившего жилые помещения и улучшившего жилищные условия в отчетном году, в общей численности населения, состоящего на учете в качестве нуждающегося в жилых помещениях	%	5,72	6,93	2,85	4,61	2,87	2,32	1,00
2	Ожидаемый результат: Годовой объем ввода жилья экономкласса в эксплуатацию	тыс. кв.м.	10,5	13,9	5,2	6,8	5,3	7,1	1,00
3	Ожидаемый результат: Количество поселений Таврического муниципального района Омской области в которых разработан и утвержден, согласно действующего законодательства генеральный план поселения	Ед.	10	10	10	9	10	10	1,00
Ожидаемые результаты реализации подпрограммы									100
Подпрограмма 2 «Развитие систем коммунальной инфраструктуры на территории Таврического муниципального района»									
1	Ожидаемый результат: Доля многоквартирных домов, отремонтированных по программе Фонда капитального ремонта	%	29,0	1,6	14,8	1,5	14,2	0,1	0,05




	многоквартирных домов (ФКР МКД) к общему количеству многоквартирных домов, включенных в программу ФКР МКД								
2	Ожидаемый результат: Уровень обеспеченности жилищного фонда водопроводом	%	67,1	73,0	66,8	72,7	67,1	73,0	1
3	Ожидаемый результат: Уровень обеспеченности жилищного фонда системами водоотведения	%	59,8	61,9	59,4	61,6	59,8	61,9	1
4	Ожидаемый результат: Уровень обеспеченности жилищного фонда отоплением	%	86,0	86,4	85,7	86,3	86,0	86,4	1
5	Ожидаемый результат: Количество котельных, обеспеченных бесперебойными источниками электроснабжения	ед	21	21	21	21	21	21	1
Ожидаемые результаты реализации подпрограммы									81,0
Подпрограмма 3 «Модернизация и развитие автомобильных дорог»									
1	Ожидаемый результат: Доля протяженности автомобильных дорог общего пользования местного значения, не отвечающих	%	55,7	51,5	55,8	52,92	55,7	51,5	1



	нормативным требованиям, в общей протяженности автомобильных дорог общего пользования местного значения								
Ожидаемые результаты реализации подпрограммы									100
Подпрограмма 4 «Организация транспортного обслуживания населения и обеспечение устойчивого, надежного, безопасного функционирования пассажирского транспорта»									
1	Ожидаемый результат: Доля населения, проживающего в населенных пунктах, не имеющих регулярного автобусного и (или) железнодорожного сообщения с административным центром муниципального района, в общей численности населения муниципального района, процентов	%	0	0	0	0	0	0	1,00
Ожидаемые результаты реализации подпрограммы									100
Ожидаемые результаты реализации входящих в муниципальную программу подпрограмм <9>									95,25
Итоговая степень достижения плановых значений ожидаемых результатов реализации муниципальной программы <10>								$(91,0 \cdot 0,6) + (95,25 \cdot 0,4) =$ 92,7	

 <1> - заполнение формы расчета оценки эффективности реализации муниципальной программы осуществляется исполнителем мероприятия, исполнителем ОМ, исполнителем ВЦП, соисполнителем муниципальной программы и ответственным исполнителем муниципальной программы в пределах их компетенции.

<2> - степень достижения значения целевого индикатора рассчитывается по формуле: графа 7 = графа 6 / графа 5. В случае если положительной динамикой достижения значения целевого индикатора является снижение его значения, то степень достижения значения целевого индикатора



рассчитывается по формуле: графа 7 = 2 - (графа 6 / графа 5). В случае если фактическое значение целевого индикатора больше или равно запланированному значению целевого индикатора, то значение степени достижения целевого индикатора принимается равным 1.

<3> - уровень финансового обеспечения мероприятия рассчитывается по формуле: графа 12 = (графа 10 - графа 9 + графа 11) / (графа 8 - графа 9). В случае если фактический объем финансового обеспечения больше или равен запланированному объему финансового обеспечения, то уровень финансового обеспечения принимается равным 1.

<4> - эффективность реализации мероприятия рассчитывается по формуле: графа 13 = графа 7 / графа 12. В случае если для мероприятия установлено несколько целевых индикаторов, то для расчета применяется значение "итога" по графе 7.

<5> - эффективность реализации:

ВЦП/ОМ определяется в соответствии с пунктом 8 Порядка проведения оценки эффективности реализации муниципальной программы в зависимости от структуры ВЦП/ОМ;

подпрограммы определяется как отношение суммарного значения эффективности реализации ВЦП/ОМ, входящих в состав подпрограммы, к их количеству;

муниципальной программы определяется как отношение суммарного значения эффективности реализации подпрограмм, входящих в состав муниципальной программы, к их количеству.


<6> - в случае если для мероприятия установлено несколько целевых индикаторов, то итоговая степень достижения значений целевых индикаторов рассчитывается как среднее арифметическое значение степеней достижения значений целевых индикаторов, установленных для такого мероприятия.

<7> - степень достижения планового значения ожидаемого результата реализации муниципальной программы (подпрограммы) рассчитывается по формуле: графа 6 = графа 5 / графа 4. В случае если положительной динамикой достижения значения ожидаемого результата является снижение его значения, то степень достижения планового значения ожидаемого результата реализации муниципальной программы (подпрограммы) рассчитывается по формуле: графа 6 = 2 - (графа 5 / графа 4). В случае если фактическое значение ожидаемого результата реализации муниципальной программы (подпрограммы) больше или равно запланированному значению ожидаемого результата реализации муниципальной программы (подпрограммы), то значение степени достижения ожидаемого результата реализации муниципальной программы (подпрограммы) принимается равным 1.

<8> - степень достижения плановых значений ожидаемых результатов реализации муниципальной программы определяется как отношение суммарного значения степени достижения планового значения каждого ожидаемого результата реализации муниципальной программы к их количеству, умноженное на 100 процентов.

<9> - степень достижения плановых значений ожидаемых результатов реализации входящих в муниципальную программу подпрограмм определяется как отношение суммарного значения степени достижения планового значения каждого ожидаемого результата реализации подпрограммы к их количеству, умноженное на 100 процентов.

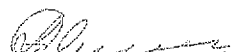
<10> - итоговая степень достижения плановых значений ожидаемых результатов реализации муниципальной программы определяется как сумма суммарного значения степени достижения плановых значений ожидаемых результатов реализации муниципальной программы, умноженного на 0,6, и суммарного значения степени достижения плановых значений ожидаемых результатов реализации входящих в муниципальную программу подпрограмм, умноженного на 0,4.




Приложение № 5
к Постановлению Администрации
Таврического муниципального района
от 23.05.2022 № 202

СВЕДЕНИЯ
о достижения ожидаемых
результатов реализации муниципальной программы
«Жилищное строительство, развитие инфраструктуры и коммунального комплекса, обеспечение безопасности населения
в Таврическом муниципальном районе Омской области»
на 1 января 2022 года


п/п	Наименование ожидаемого результата реализации муниципальной программы (подпрограммы)	Единица измерения	Годы реализации муниципальной программы (подпрограммы)						Причины недостижения ожидаемого результата муниципальной программы (подпрограммы)
			2020 год			2021 год			
			план	факт	отклонение	план	факт	отклонение	
1	2	3	4	5	6	7	8	9	10
Муниципальная программа «Жилищное строительство, развитие инфраструктуры и коммунального комплекса, обеспечение безопасности населения в Таврическом муниципальном районе Омской области»									
1	Ожидаемый результат: Годовой объем ввода жилья в эксплуатацию	тыс. кв.м.	5,2	6,8	+1,6	5,3	7,1	+1,8	
2	Ожидаемый результат: Общая площадь жилых помещений, приходящаяся в среднем на одного жителя Таврического района	кв.м на 1 чел.	25,7	25,51	- 0,19	26,1	26,1	0	
3	Ожидаемый результат: Получение паспорта готовности к отопительному периоду Администрацией Таврического	ед.	1	1	0	1	1	0	




	муниципального района Омской области до 15 ноября каждого отопительного периода								
4	Ожидаемый результат: Снижение социального риска	ед./1 тыс. населения	0,005	0,007	-0,002	0,005	0,003	+0,002	
5	Ожидаемый результат: Количество перевезенных пассажиров по муниципальным маршрутам регулярных перевозок по регулируемым и нерегулируемым тарифам на территории Таврического муниципального района Омской области	тыс. человек	126,0	91,16	-34,84	126,1	51,4	-74,7	В результате распространения коронавирусной инфекции в Таврическом муниципальном районе наблюдалось уменьшение пассажиропотока в 2020, 2021 гг. В целях создания условий для предоставления транспортных услуг населению и организации транспортного обслуживания были установлены 15 муниципальных маршрутов пассажирских перевозок по регулируемым тарифам. В результате проведенной оптимизации маршрутной сети в 2021 году (увеличения количества межмуниципальных маршрутов) были выданы карты маршрутов и свидетельства об осуществлении перевозок на шесть маршрутов по регулируемым тарифам.
Подпрограмма 1 «Развитие жилищного строительства на территории Таврического муниципального района»									
1	Ожидаемый результат: Доля населения, получившего жилые помещения и улучшившего	%	2,85	4,61	+1,76	2,87	2,32	-0,55	Ужесточение требований к получателям субсидий привело в 2021 году к уменьшению количества претендентов на получение субсидии с целью улучшения жилищных условий.



	жилищные условия в отчетном году, в общей численности населения, состоящего на учете в качестве нуждающегося в жилых помещениях								
2	Ожидаемый результат: Годовой объем ввода жилья экономкласса в эксплуатацию	тыс. кв.м.	5,2	6,8	+1,6	5,3	7,1	+1,8	
3	Ожидаемый результат: Количество поселений Таврического муниципального района Омской области в которых разработан и утвержден, согласно действующего законодательства генеральный план поселения	Ед.	10	9	-1	10	10	0	
Подпрограмма 2 «Развитие систем коммунальной инфраструктуры на территории Таврического муниципального района»									
1	Ожидаемый результат: Доля многоквартирных домов, отремонтированных по программе Фонда капитального ремонта многоквартирных домов (ФКР МКД) к общему количеству многоквартирных домов, включенных в программу ФКР МКД	%	14,8	1,5	-13,3	14,2	0,1	-14,1	Невыполнение результата обусловлено ростом цен на строительные материалы, вследствие чего фактическая стоимость работ по капитальному ремонту превышает рассчитанную стоимость. Сложившаяся ситуация привела к снижению объемов выполненных работ. Рост цен на строительные материалы сказался на потере интереса к электронным аукционам, проводимым Региональным фондом



									капитального ремонта многоквартирных домов Омской области, часть из них признаны несостоявшимися.
2	Ожидаемый результат: Уровень обеспеченности жилищного фонда водопроводом	%	66,8	72,7	+5,9	67,1	73,0	+5,9	
3	Ожидаемый результат: Уровень обеспеченности жилищного фонда системами водоотведения	%	59,4	61,6	+2,2	59,8	61,9	+2,1	
4	Ожидаемый результат: Уровень обеспеченности жилищного фонда отоплением	%	85,7	86,3	+0,6	86,0	86,4	+0,4	
5	Ожидаемый результат: Количество котельных, обеспеченных бесперебойными источниками электроснабжения	ед	21	21	0	21	21	0	
Подпрограмма 3 «Модернизация и развитие автомобильных дорог»									
1	Ожидаемый результат: Доля протяженности автомобильных дорог общего пользования местного значения, не отвечающих нормативным требованиям, в общей протяженности автомобильных дорог	%	55,8	52,92	+2,88	55,7	51,5	+4,2	



	общего пользования местного значения								
Подпрограмма 4 «Организация транспортного обслуживания населения и обеспечение устойчивого, надежного, безопасного функционирования пассажирского транспорта»									
1	Ожидаемый результат: Доля населения, проживающего в населенных пунктах, не имеющих регулярного автобусного и (или) железнодорожного сообщения с административным центром муниципального района, в общей численности населения муниципального района, процентов	%	0	0	0	0	0	0	

