



АДМИНИСТРАЦИЯ ТАВРИЧЕСКОГО  
МУНИЦИПАЛЬНОГО РАЙОНА  
ОМСКОЙ ОБЛАСТИ

ПОСТАНОВЛЕНИЕ

24 мая 2023 г.

№ 256

р.п. Таврическое

О результатах реализации муниципальной программы Таврического муниципального района Омской области «Жилищное строительство, развитие инфраструктуры и коммунального комплекса, обеспечение безопасности населения в Таврическом муниципальном районе Омской области на 2020-2026 годы» за 2022 год

В соответствии со ст.179 Бюджетного кодекса Российской Федерации, постановлением Администрации Таврического муниципального района от 01.04.2016 № 297 «О внесении изменений в Порядок принятия решений о разработке муниципальных программ Таврического муниципального района Омской области, их формирования и реализации», руководствуясь Уставом Таврического муниципального района, постановляю:

1.Принять к сведению прилагаемый Отчет о реализации муниципальной программы Таврического муниципального района Омской области «Жилищное строительство, развитие инфраструктуры и коммунального комплекса, обеспечение безопасности населения в Таврическом муниципальном районе Омской области на 2020-2026 годы» за 2022 год.

2.Признать эффективность реализации муниципальной программы Таврического муниципального района Омской области «Жилищное строительство, развитие инфраструктуры и коммунального комплекса, обеспечение безопасности населения в Таврическом муниципальном районе Омской области на 2020-2026 годы» за 2022 год удовлетворительной.

Глава муниципального района

  
И.А. Баннов

Приложение № 1  
к Постановлению Администрации  
Таврического муниципального  
района  
от 24.05.2023 № 256

**ПОЯСНИТЕЛЬНАЯ ЗАПИСКА**  
к результатам оценки эффективности реализации муниципальной программы  
«Жилищное строительство, развитие инфраструктуры и коммунального  
комплекса, обеспечение безопасности населения в Таврическом  
муниципальном районе Омской области  
на 2020-2026 годы»

В соответствии с Порядком принятия решений о разработке муниципальных программ Таврического муниципального района Омской области, их формирования и реализации утвержденным Постановлением Администрации Таврического муниципального района от 01.04.2016 № 297 «О внесении изменений в Порядок принятия решений о разработке муниципальных программ Таврического муниципального района Омской области (Порядок) подготовлен отчет о реализации муниципальной программы «Жилищное строительство, развитие инфраструктуры и коммунального комплекса, обеспечение безопасности населения в Таврическом муниципальном районе Омской области на 2020-2026 годы» (далее Программа) и на его основе проведена оценка эффективности реализации Программы за 2022 год и за весь период реализации Программы с 2020 по 2022 год.

Программа была утверждена Постановлением Администрации Таврического муниципального района Омской области № 483 от 15.11.2019. Исполнительно-распорядительный орган Таврического муниципального района Омской области, являющейся ответственным исполнителем муниципальной программы - Администрация Таврического муниципального района Омской области (Администрация) в лице Комитета по делам градостроительства, архитектуры и жилищно – коммунального комплекса Администрации. Соисполнителями муниципальной программы являются Сектор жилищно – коммунального комплекса Администрации, Управление имущественных отношений Администрации.

Муниципальная программа включает в себя четыре подпрограммы (Подпрограмма 1. «Развитие жилищного строительства на территории Таврического муниципального района», Подпрограмма 2. «Развитие систем коммунальной инфраструктуры на территории Таврического муниципального района», Подпрограмма 3. «Модернизация и развитие автомобильных дорог», Подпрограмма 4. «Организация транспортного обслуживания населения и обеспечение устойчивого, надежного, безопасного функционирования пассажирского транспорта») реализация

которых направлена на создание условий для развития жилищной сферы, обеспечение повышения доступности жилья, повышение качества и надежности предоставления жилищно-коммунальных услуг населению, развитие современной и эффективной дорожно-транспортной инфраструктуры, обеспечивающей снижение транспортных издержек и повышение комплексной безопасности транспортной системы Таврического муниципального района.

На реализацию мероприятий муниципальной программы за период 2020-2022 годов направлено 245 882 338,24 руб., из них за счет налоговых и неналоговых доходов, поступлений нецелевого характера из областного бюджета - 81 554 080,84 руб., поступлений целевого характера из областного бюджета - 152 436 555,16 руб., за счет поступлений целевого характера из бюджетов поселений Таврического муниципального района Омской области - 11 193 182,24 руб., за счет иных источников финансирования - 698 520,00 рублей, за счет переходящих остатков бюджетных средств Таврического муниципального района Омской области - 0 рублей.

В том числе, на реализацию мероприятий муниципальной программы в 2022 году направлено 44 425 382,08 руб., из них за счет налоговых и неналоговых доходов, поступлений нецелевого характера из областного бюджета - 21 036 424,79 руб., поступлений целевого характера из областного бюджета - 22 475 435,15 руб., за счет поступлений целевого характера из бюджетов поселений Таврического муниципального района Омской области - 215 002,14 руб., за счет иных источников финансирования - 698 520,00 рублей, за счет переходящих остатков бюджетных средств Таврического муниципального района Омской области - 0 рублей.


Согласно Порядка расчет оценки эффективности реализации муниципальной программы осуществляется путем сопоставления эффективности реализации муниципальной программы по целевым индикаторам мероприятий с итоговой степенью достижения плановых значений ожидаемых результатов реализации муниципальной программы. При проведении расчетов получены следующие результаты  $E_{2022} - 87,51 \%$ ;  $R_{2022} - 88,068 \%$  (в порядке  $80 \leq E < 100$  процентов,  $70 \leq R \leq 100$  процентов или  $E = 100$  процентов,  $70 \leq R < 90$  процентов).

На основании полученных данных - эффективность реализации муниципальной программы по итогам 2022 года удовлетворительная.

Согласно Порядка расчет оценки эффективности реализации муниципальной программы осуществляется путем сопоставления эффективности реализации муниципальной программы по целевым индикаторам мероприятий с итоговой степенью достижения плановых значений ожидаемых результатов реализации муниципальной программы. При проведении расчетов получены следующие результаты  $E_{2020-2022} - 90,95\%$ ;  $R_{2020-2022} - 91,13$  (в порядке  $80 \leq E < 100$  процентов,  $70 \leq R \leq 100$  процентов или  $E = 100$  процентов,  $70 \leq R < 90$  процентов).

На основании полученных данных - эффективность реализации муниципальной программы по итогам 2020-2022 года удовлетворительная.

Председатель комитета по делам  
градостроительства, архитектуры  
и жилищно – коммунального комплекса



А.Б. Овдовиченко



Приложение № 2  
к Постановлению Администрации  
Таврического муниципального района  
от 24.05.2023 № 256

РАСЧЕТ  
оценки эффективности реализации муниципальной  
программы <1> (далее - МП)  
**«Жилищное строительство, развитие инфраструктуры и коммунального комплекса, обеспечение безопасности населения  
в Таврическом муниципальном районе Омской области»**  
(наименование муниципальной программы)  
**за 2022 год**

1. Расчет эффективности реализации муниципальной программы  
по целевым индикаторам реализации мероприятий муниципальной программы:

N п/п	Наименование ведомственной целевой программы (далее - ВЦП)/основного мероприятия (далее - ОМ)	Целевой индикатор реализации мероприятия МП в рамках ВЦП/ОМ (далее - целевой индикатор)				Степень достижения значения целевого индикатора (единиц) <2>	Объем финансирования мероприятия, рублей				Уровень финансовог о обеспечени я мероприяти я (единиц) <3>	Эффективн ость реализации мероприяти я (единиц) <4>	Эффек тивнос ть реализ ации ВЦП/О М/под програ ммы ГП (далее - ПП)/Г П (проце нтов) <5>
		Наименование	Единица измерения	Значение			План	В том числе неисполненн ые обязательств а года, предшеству ющего отчетному	Факт	Неисполнен ные обязательства отчетного года			
				план	факт								
1	2	3	4	5	6	7	8	9	10	11	12	13	14
Подпрограмма «Развитие жилищного строительства на территории Таврического муниципального района»													
Основное мероприятие «Улучшение жилищных условий граждан»													

1	Мероприятие 1 Предоставление молодым семьям социальных выплат на приобретение или строительство жилья, в том числе на уплату первоначального взноса при получении жилищного кредита, в том числе ипотечного, или жилищного займа на приобретение жилого помещения или строительство индивидуального жилого дома	<b>Индикатор</b> Количество молодых семей, которым предоставлен а государствен ная поддержка на строительств о или приобретение жилья	семей	6	2	0,33	1 061 827,20	0	1 061 827,20	0	1,00	0,33	x
	<b>Эффективность реализации ОМ</b>	x	x	x	x	x	x	x	x	x	x	x	33,00
<b>Основное мероприятие «Формирование документов территориального планирования»</b>													
	Мероприятие 7. Передача полномочий по внесению изменений в генеральный план сельского поселения, внесение	<b>Индикатор</b> Наличие схемы территориаль ного планирования Таврического муниципальн ого района	единиц	1	1	1,00	1 753620,0	0	1 753620,0	0	1,00	1,00	x


	изменений в правила землепользования и застройки сельского поселения, включая документацию для внесения сведений о границах населенных пунктов и границах территориальных зон в ЕГРН (Луговское с.п., Любомировское с.п., Неверовское с.п., Харламовское с.п.)недвижимост и	Омской области											
	Мероприятие 8. Передача полномочий по корректировке проекта генерального плана сельского поселения Таврического муниципального района (Ленинское с.п.)	<b>Индикатор</b> Наличие схемы территориального планирования Таврического муниципального района Омской области	единиц	1	1	1,00	600 000,0	0	600 000,0	0	1,00	1,00	x
	Мероприятие 9. Внесение изменений в схему территориальног	<b>Индикатор</b> Наличие схемы территориальн	единиц	1	1	1,00	799 000,0	0	799 000,0	0	1,00	1,00	x



	о планирования Таврического муниципального района Омской области	планирования Таврического муниципальн ого района Омской области											
	<b>Эффективность реализации ОМ</b>	х	х	х	х	х	х	х	х	х	х	х	<b>100,00</b>
	<b>Эффективность реализации подпрограммы</b>	х	х	х	х	х	х	х	х	х	х	х	<b>66,5</b>
<b>Подпрограмма «Развитие систем коммунальной инфраструктуры на территории Таврического муниципального района»</b>													
<b>Основное мероприятие «Проведение капитального ремонта многоквартирных домов»</b>													
	Мероприятие 1. Уплата взноса на капитальный ремонт общего имущества в многоквартирны х домах, расположенных на территории Таврического района в доле муниципального жилищного фонда	Индикатор Площадь отремонтиров анного муниципальн ого жилищного фонда Администрац ии Таврического муниципальн ого района	кв.м.	0	0	1,00	250 029,24	0	250 029,24	0	1,00	1,00	<b>х</b>
	Мероприятие 2. Осуществление части полномочий по содержанию муниципального	Индикатор Площадь отремонтиров анного муниципальн ого	кв.м.	0	0	1,00	145 473,54	0	145 473,54	0	1,00	1,00	<b>х</b>

	жилищного фонда	жилищного фонда сельских поселений											
	Эффективность реализации ОМ	х	х	х	х	х	х	х	х	х	х	х	100,0
<b>Основное мероприятие.</b> «Строительство, реконструкция и ремонт водопроводных сетей, водозаборных и очистных сооружений, водозаборных скважин, водонапорных башен, резервуаров, станций водоочистки»													
	Мероприятие 5. Передача части полномочий по организации водоснабжения в части актуализации схем водоснабжения и водоотведения на территории поселения	Индикатор. Количество схем водоснабжения в отношении которых в отчетном году проведена актуализация	Шт.	11	1	0,09	20 299,63	0	20 299,63	0	1,00	0,09	х
	Мероприятие 10. Передача части полномочий по организации водоснабжения в части ремонта водопроводных сетей на территории сельских поселений, находящихся в муниципальной собственности Таврического района	Индикатор. Протяженность построенных, реконструируемых и отремонтированных водопроводных сетей (без нарастающего итога)	Км.	0,28	0,283	1,00	908 480,00	0	908 480,00	0	1,00	1,00	х

Мероприятие 13. Передача полномочий по организации водоснабжения в части устройство (монтаж) водопроводных колодцев на территории сельских поселений Таврического района Омской области	Индикатор. Протяженность построенных, реконструируемых и отремонтированных водопроводных сетей (без нарастающего итога)	Км.	0,28	0,283	1,00	764 968,00	0	764 968,00	0	1,00	1,00	x
Мероприятие 15. Проверка сметной документации и формирование конъюнктурного анализа на приобретение и установку трубной продукции и оборудования водопровода к д. Сосновка Прииртышского сельского поселения Таврического муниципального района Омской области	Индикатор. Протяженность построенных, реконструируемых и отремонтированных водопроводных сетей (без нарастающего итога)	Км.	0,28	0,283	1,00	5 700,0	0	5 700,0	0	1,00	1,00	x
<b>Эффективность реализации ОМ</b>	x	x	x	x	x	x	x	x	x	x	x	<b>77,25</b>



**Основное мероприятие. «Строительство, реконструкция и ремонт канализационных сетей и сооружений».**


Мероприятие 4. Выполнение проектно - изыскательских работ по объекту "Капитальный ремонт трубопровода от насосного коллектора до котлована - испарителя вблизи с. Сосновского, Сосновское сельское поселение Таврического муниципального района Омской области	Индикатор. Количество разработанно й проектно - сметной документаци и для дальнейшего строительства + реконструкци и, ремонта канализацион ных сетей	Шт.	1	1	1,00	590 000,0	0	590 000,0	0	1,00	1,00	x
Мероприятие 5. Передача полномочий по организации водоотведения в части ремонта канализационной сети, расположенной на территории сельских поселений Таврического района Омской области	Индикатор. Протяженнос ть построенных, реконструиру емых и отремонтиров анных канализацион ных сетей (без нарастающег о итога)	Км.	0,6	0,553	0,92	148 500,0	0	148 500,0	0	1,00	0,92	x

	Мероприятие 6. Финансовое обеспечение (возмещение) затрат, связанных с оказанием услуг по водоотведению на территории Таврического муниципального района Омской области	Индикатор. Исполнение обязательств по предоставлен ию субсидии организациям коммунально го комплекса, осуществляю щим регулируемы й вид деятельности в сфере водоотведени я	%	100,0	100,0	1,00	175 000,0	0	175 000,0	0	1,00	1,00	х
	Мероприятие 7. Выполнение работ по ремонту канализационной сети в р.п. Таврическое по ул. Лермонтова, от КНС-1 ул. Лермонтова 24А до ул. Лермонтова 53	Индикатор. Протяженнос ть построенных, реконструиру емых и отремонтиров анных канализацион ных сетей (без нарастающего итога)	Км.	0,6	0,553	0,92	1 390 716,87	0	1 390 716,87	0	1,00	0,92	х
	<b>Эффективность реализации ОМ</b>	х	х	х	х	х	х	х	х	х	х	х	96,0
<b>Основное мероприятие. «Строительство, реконструкция и ремонт тепловых сетей, котельных и их оборудования, строительство газовых сетей и приобретение газовых модулей»</b>													
	Мероприятие 7. Возмещение затрат	Индикатор. Протяженност ь	Км.	1,56	1,6	1,00	3 678 084,64	0	3 678 084,64	0	1,00	1,00	х


	концессионера по финансированию мероприятий по капитальному ремонту объектов концессионного соглашения объектов теплоснабжения Таврического района Омской области	построенных, реконструируемых и отремонтированных тепловых сетей											
	Мероприятие 9. Финансовое обеспечение затрат, связанных с погашением задолженности перед поставщиками топливно - энергетических ресурсов организациям коммунального комплекса, осуществляющим регулируемый вид деятельности в сфере теплоснабжения на территории Таврического муниципального	Индикатор. Исполнение обязательств по предоставлению субсидии на погашение задолженности и перед поставщиком топливно - энергетических ресурсов организациям коммунального комплекса, осуществляющим регулируемый вид деятельности в сфере	%	100	100	1,00	5 000 000,0	0	5 000 000,0	0	1,00	1,00	x



	района Омской области	теплоснабжения											
	Мероприятие 16. Предоставление иных межбюджетных трансфертов на финансовое обеспечение расходных обязательств, возникающих при выполнении полномочий органов местного самоуправления поселений по решению вопросов местного значения	Индикатор. Количество приобретённых, построенных, реконструируемых, отремонтированных котельных	Шт.	1	1	1,00	219 966,00	0	219 966,00	0	1,0	1,0	x
	Мероприятие 17. Передача полномочий по организации газоснабжения в части проведения ремонта газораспределительных сетей	Индикатор. Протяженность построенных, реконструируемых и отремонтированных сетей газораспределения	Км.	0,006	0,006	1,00	72 620,00	0	72 620,00	1,00	1,00	1,00	x




	льных сетей	ения (без нарастающего итога)											
	Эффективность реализации ОМ	x	x	x	x	x	x	x	x	x	x	x	100
Основное мероприятие. «Обеспечение социально – значимых объектов автономными (резервными) источниками электроснабжения.													
	Мероприятие 2. Передача части полномочий по организации электроснабжени я в части проведения ревизии и ремонта электроподстанц ий на территории сельских поселений, находящихся в муниципальной собственности Таврического района.	Индикатор. Количество трансформато рных подстанций на которых была проведена ревизия	Шт.	1	1	1,00	599 490,00	0	599 490,00	0	1,0	1,0	x
	Эффективность реализации ОМ	x	x	x	x	x	x	x	x	x	x	x	100
	Эффективность реализации подпрограммы	x	x	x	x	x	x	x	x	x	x	x	94,65



Подпрограмма «Модернизация и развитие автомобильных дорог»													
Основное мероприятие: «Строительство, реконструкция и ремонт автомобильных дорог»													
	Мероприятие 1. Текущее содержание дорог сезонного характера вне границ населенных пунктов в границах муниципального района	Индикатор. Протяженность построенных, реконструируемых и отремонтированных дорог	Км.	2,94	4,332	1,0	1 739 497,31	0	858 520,79	0	0,49	1,00	x
	Мероприятие 2. Выполнение текущего ремонта автомобильных дорог общего пользования местного значения, находящихся в собственности Таврического муниципального района Омской области	Индикатор. Протяженность построенных, реконструируемых и отремонтированных дорог	Км.	2,94	4,332	1,0	192 688,35	0	0	0	0	0	x
	Мероприятие 2.1. Выполнение работ по ремонту автодороги, автодорога к Рыбхозу, струйно-инъекционным методом	Индикатор. Протяженность построенных, реконструируемых и отремонтированных дорог	Км.	2,94	4,332	1,0	562 805,83	0	562 805,83	0	1,00	1,00	x

	Мероприятие 3. Строительство автомобильной дороги к КХ "Потапов В.М." с. Луговое Луговского сельского поселения Таврического муниципального района Омской области	Индикатор. Протяженнос ть построенных, реконструиру емых и отремонтиров анных дорог	Км.	2,94	4,332	1,0	13 522 951,6	0	13 522 951,6	0	1,0	1,00	x
	Мероприятие 3.1. Выполнение авторского надзора по объекту «Строительство автомобильной дороги к КХ «Потапов В.М.» с. Луговое Луговского сельского поселения Таврического муниципального района Омской области»	Индикатор. Протяженнос ть построенных, реконструиру емых и отремонтиров анных дорог	Км.	2,94	4,332	1,0	50 000,0	0	50 000,0	0	1,0	1,00	x
	Мероприятие 3.2. Осуществление строительного контроля за ходом строительных работ по объекту «Строительство автомобильной дороги к КХ	Индикатор. Протяженнос ть построенных, реконструиру емых и отремонтиров анных дорог	Км.	2,94	4,332	1,0	280 960,00	0	75 800,0	0	0,27	1,00	x

	«Потапов В.М.» с. Луговое Луговского сельского поселения Таврического муниципального района Омской области»												
	Мероприятие 21. Выполнение работ по разработке проектной документации (включая проведение инженерных изысканий) по строительству объекта "Автомобильные дороги микрорайона комплексной застройки "Ленинский" в р.п. Таврическое Таврического муниципального района Омской области 1-я очередь"	Индикатор. Количество разработанно й проектной – документаци и с целью последующег о капитального ремонта, реконструкци и и строительства автомобильн ых дорог общего пользования местного значения (без нарастающег о итога).	Шт.	1,0	1,0	1,0	2 624 909,28	0	2 624 211,76	0	0,99	1,00	x
	Мероприятие 22. Выполнение инженерных изысканий, разработка проектной документации,	Индикатор. Количество разработанно й проектной – документаци и с целью последующег	Шт.	1,0	1,0	1,0	192 992,41	0	161 820,38	0	0,84	1,00	x



	выполнение государственной экспертизы проектной документации по объекту "Автомобильные дороги микрорайона комплексной застройки "Ленинский" в р.п. Таврическое Таврического муниципального района Омской области 1-я очередь"	о капитального ремонта, реконструкции и и строительства автомобильных дорог общего пользования местного значения (без нарастающего итога).											
	Мероприятие 23. Осуществление полномочий муниципального района, переданные поселениям в соответствии с заключенными соглашениями о передаче части полномочий по дорожной деятельности в отношении автомобильных дорог местного значения вне границ населенных пунктов в границах муниципального	Индикатор. Протяженность построенных, реконструируемых и отремонтированных дорог	Км.	2,94	4,332	1,0	920 623,00	0	920 623,00	0	1,00	1,00	x



	района												
	Эффективность реализации ОМ	x	x	x	x	x	x	x	x	x	x	x	88,9
	Эффективность реализации подпрограммы	x	x	x	x	x	x	x	x	x	x	x	88,9
<b>Подпрограмма «Организация транспортного обслуживания населения и обеспечение устойчивого, надежного, безопасного функционирования пассажирского транспорта»</b>													
<b>Основное мероприятие «Организация транспортного обслуживания населения и обеспечение устойчивого, надежного, безопасного функционирования пассажирского транспорта»</b>													
	Мероприятие 1. Оказание услуг, связанных с осуществлением регулярных перевозок пассажиров и багажа автомобильным транспортом по регулируемым тарифам по муниципальным маршрутам регулярных перевозок Таврического муниципального района Омской области	Индикатор. Обеспечение населенных пунктов в границах муниципального образования регулярным транспортным сообщением автомобильным транспортом	%	38,0	38,0	1,00	5 904 163,64	0	5 889 873,60	0	0,99	1,00	X
	Эффективность реализации ОМ	x	x	x	x	x	x	x	x	x	x	x	100,0

	Эффективность реализации подпрограммы	x	x	x	x	x	x	x	x	x	x	x	100,0
	Эффективность реализации муниципальной программы по целевым индикаторам (5)												87,51




**2. Расчет степени достижения плановых значений ожидаемых  
результатов реализации муниципальной программы  
«Жилищное строительство, развитие инфраструктуры и коммунального комплекса, обеспечение безопасности населения  
в Таврическом муниципальном районе Омской области»  
за 2022 год:**

п/п	Наименование ожидаемого результата реализации муниципальной программы (подпрограммы)	Единица измерения	Значение ожидаемого результата реализации муниципальной программы (подпрограммы)		Степень достижения планового значения ожидаемого результата реализации муниципальной программы (подпрограммы) ≤7>
			План	Факт	
1	2	3	4	5	6
<b>Муниципальная программа «Жилищное строительство, развитие инфраструктуры и коммунального комплекса, обеспечение безопасности населения в Таврическом муниципальном районе Омской области»</b>					
1	Ожидаемый результат: Годовой объем ввода жилья в эксплуатацию	тыс. кв.м.	5,4	6,2	1,00
2	Ожидаемый результат: Общая площадь жилых помещений, приходящаяся в среднем на одного жителя Таврического района	кв.м на 1 чел.	26,3	26,8	1,00
3	Ожидаемый результат: Получение паспорта готовности к отопительному периоду Администрацией Таврического муниципального района Омской области до 15 ноября каждого отопительного периода	ед.	1	1	1,00
4	Ожидаемый результат: Снижение социального риска	ед./1 тыс. населения	0,005	0,001	1,00



5	Ожидаемый результат: Количество перевезенных пассажиров по муниципальным маршрутам регулярных перевозок по регулируемым и нерегулируемым тарифам на территории Таврического муниципального района Омской области	тыс. человек	126,2	24,6	0,19
<b>Ожидаемые результаты реализации муниципальной программы &lt;8&gt;</b>					<b>83,8</b>
<b>Подпрограмма 1 Подпрограмма «Развитие жилищного строительства на территории Таврического муниципального района»</b>					
1	Ожидаемый результат: Доля населения, получившего жилые помещения и улучшившего жилищные условия в отчетном году, в общей численности населения, состоящего на учете в качестве нуждающегося в жилых помещениях	%	2,88	2,8	0,97
2	Ожидаемый результат: Годовой объем ввода жилья экономкласса в эксплуатацию	тыс. кв.м.	5,4	6,2	1,00
3	Ожидаемый результат: Количество поселений Таврического муниципального района Омской области в которых разработан и утвержден, согласно действующего законодательства генеральный план поселения	Ед.	11	10	0,9
<b>Ожидаемые результаты реализации подпрограммы</b>					<b>95,6</b>



<b>Подпрограмма 2 «Развитие систем коммунальной инфраструктуры на территории Таврического муниципального района»</b>					
1	Ожидаемый результат: Доля многоквартирных домов, отремонтированных по программе Фонда капитального ремонта многоквартирных домов (ФКР МКД) к общему количеству многоквартирных домов, включенных в программу ФКР МКД	%	12,8	1,5	0,117
2	Ожидаемый результат: Уровень обеспеченности жилищного фонда водопроводом	%	67,3	73,1	1
3	Ожидаемый результат: Уровень обеспеченности жилищного фонда системами водоотведения	%	60,2	62,2	1
4	Ожидаемый результат: Уровень обеспеченности жилищного фонда отоплением	%	86,3	86,5	1
5	Ожидаемый результат: Количество котельных, обеспеченных бесперебойными источниками электроснабжения	Ед.	23	21	1 (две котельные (станция Жатва и Таврический дом-интернат) исключены из списка ведомственности Таврического муниципального района Сибирским управлением Ростехнадзора, в связи с переходом населения на индивидуальное газовое отопление.
<b>Ожидаемые результаты реализации подпрограммы</b>					<b>82,3</b>
<b>Подпрограмма 3 «Модернизация и развитие автомобильных дорог»</b>					



1	Ожидаемый результат: Доля протяженности автомобильных дорог общего пользования местного значения, не отвечающих нормативным требованиям, в общей протяженности автомобильных дорог общего пользования местного значения	%	55,6	50,0	1
<b>Ожидаемые результаты реализации подпрограммы</b>					<b>100</b>
<b>Подпрограмма 4 «Организация транспортного обслуживания населения и обеспечение устойчивого, надежного, безопасного функционирования пассажирского транспорта»</b>					
1	Ожидаемый результат: Доля населения, проживающего в населенных пунктах, не имеющих регулярного автобусного и (или) железнодорожного сообщения с административным центром муниципального района, в общей численности населения муниципального района, процентов	%	0	0	1,00
<b>Ожидаемые результаты реализации подпрограммы</b>					<b>100</b>
<b>Ожидаемые результаты реализации входящих в муниципальную программу подпрограмм &lt;9&gt;</b>					<b>94,47</b>
<b>Итоговая степень достижения плановых значений ожидаемых результатов реализации муниципальной программы &lt;10&gt;</b>					<b><math>(83,8*0,6)+(94,47*0,4)=</math> 88,068</b>

-----  
 <1> - заполнение формы расчета оценки эффективности реализации муниципальной программы осуществляется исполнителем мероприятия, исполнителем ОМ, исполнителем ВЦП, соисполнителем муниципальной программы и ответственным исполнителем муниципальной программы в пределах их компетенции.

<2> - степень достижения значения целевого индикатора рассчитывается по формуле: графа 7 = графа 6 / графа 5. В случае если положительной динамикой достижения значения целевого индикатора является снижение его значения, то степень достижения значения целевого индикатора рассчитывается по формуле: графа 7 = 2 - (графа 6

/ графа 5). В случае если фактическое значение целевого индикатора больше или равно запланированному значению целевого индикатора, то значение степени достижения целевого индикатора принимается равным 1.

<3> - уровень финансового обеспечения мероприятия рассчитывается по формуле: графа 12 = (графа 10 - графа 9 + графа 11) / (графа 8 - графа 9). В случае если фактический объем финансового обеспечения больше или равен запланированному объему финансового обеспечения, то уровень финансового обеспечения принимается равным 1.

<4> - эффективность реализации мероприятия рассчитывается по формуле: графа 13 = графа 7 / графа 12. В случае если для мероприятия установлено несколько целевых индикаторов, то для расчета применяется значение "итога" по графе 7.

<5> - эффективность реализации:

ВЦП/ОМ определяется в соответствии с пунктом 8 Порядка проведения оценки эффективности реализации муниципальной программы в зависимости от структуры ВЦП/ОМ;

подпрограммы определяется как отношение суммарного значения эффективности реализации ВЦП/ОМ, входящих в состав подпрограммы, к их количеству; муниципальной программы определяется как отношение суммарного значения эффективности реализации подпрограмм, входящих в состав муниципальной программы, к их количеству.

<6> - в случае если для мероприятия установлено несколько целевых индикаторов, то итоговая степень достижения значений целевых индикаторов рассчитывается как среднее арифметическое значение степеней достижения значений целевых индикаторов, установленных для такого мероприятия.

<7> - степень достижения планового значения ожидаемого результата реализации муниципальной программы (подпрограммы) рассчитывается по формуле: графа 6 = графа 5 / графа 4. В случае если положительной динамикой достижения значения ожидаемого результата является снижение его значения, то степень достижения планового значения ожидаемого результата реализации муниципальной программы (подпрограммы) рассчитывается по формуле: графа 6 = 2 - (графа 5 / графа 4). В случае если фактическое значение ожидаемого результата реализации муниципальной программы (подпрограммы) больше или равно запланированному значению ожидаемого результата реализации муниципальной программы (подпрограммы), то значение степени достижения ожидаемого результата реализации муниципальной программы (подпрограммы) принимается равным 1.

<8> - степень достижения плановых значений ожидаемых результатов реализации муниципальной программы определяется как отношение суммарного значения степени достижения планового значения каждого ожидаемого результата реализации муниципальной программы к их количеству, умноженное на 100 процентов.

<9> - степень достижения плановых значений ожидаемых результатов реализации входящих в муниципальную программу подпрограмм определяется как отношение суммарного значения степени достижения планового значения каждого ожидаемого результата реализации подпрограммы к их количеству, умноженное на 100 процентов.

<10> - итоговая степень достижения плановых значений ожидаемых результатов реализации муниципальной программы определяется как сумма суммарного значения степени достижения плановых значений ожидаемых результатов реализации муниципальной программы, умноженного на 0,6, и суммарного значения степени достижения плановых значений ожидаемых результатов реализации входящих в муниципальную программу подпрограмм, умноженного на 0,4.

OT-ET

*Chen*

Наименование источника	Финансирование обеспечения																Целевые ассигнования на реализацию мероприятий (группы мероприятий) муниципальной программы															
	Код бюджетной классификации		Источники	Объем (рублей) в 4 кв. года													Наименование	Единица измерения	Задача													
				Всего (2020 - 2022)		2020 год с 1 кв.				2021 год с 1 кв.				2022 год с 1 кв.					Всего (2020-2022)		2020 год с 1 кв.		2021 год с 1 кв.		2022 год с 1 кв.							
				План	Факт	План	Начисленные обязательства отчетного года	Факт отчетного года	Начисленные обязательства отчетного года	План	Начисленные обязательства отчетного года	Факт отчетного года	Начисленные обязательства 4-го квартала года	Факт 4-го квартала года	План	Начисленные обязательства отчетного года			Факт отчетного года	Начисленные обязательства на отчетный год	План	Факт	План	Факт	План	Факт	План	Факт				
Группы расходов областного бюджета	Подгруппы расходов	План	Факт	План	Начисленные обязательства отчетного года	Факт отчетного года	Начисленные обязательства отчетного года	План	Начисленные обязательства отчетного года	Факт отчетного года	Начисленные обязательства 4-го квартала года	Факт 4-го квартала года	План	Начисленные обязательства отчетного года	Факт отчетного года	Начисленные обязательства на отчетный год	План	Факт	План	Факт	План	Факт	План	Факт								
1	2	3	4	5	6	7	8	9	10	11	12	13	14	15	16	17	18	19	20	21	22	23	24									
Мероприятие 2.Осуществление полномочия (технического подзачетного) объекта капитального строительства к сети газораспределения: "Строительство инженерных сетей многоквартирной комплексной застройкой "Деловая" в р.п. Таврическое Таврического муниципального района Омской	502	04.1.02.20040	Всего, из них расходы за счет:	140730,36	140730,36	140730,36	0	140730,36	0	0	0	0	0	0	0	0	0	0	Общая протяженность построенных инженерных сетей	км.	0	0	0	0								
1. Налоговых и неналоговых доходов, поступлений внебюджетного характера из областного бюджета				0	0	0	0	0	0	0	0	0	0	0	0	0	0	0														
2. Поступлений целевого характера из областного бюджета				0	0	0	0	0	0	0	0	0	0	0	0	0	0	0														

Инициативная повестка		Финансовые показатели																Целевые показатели реализации мероприятий (группы мероприятий), муниципальных программ															
		Код бюджетной классификации		Источники	Объем (рублей) в 4 кв. г.														Наименование	Категория клинговки	Задача												
					Всего (2020 - 2021)		2020 год +***				2021 год +***				2022 год +***						Всего (2020-2021)		2020 год +***		2021 год +***		2022 год +***						
					План	Факт	План	Факт	План	Факт	План	Факт	План	Факт	План	Факт	План	Факт			План	Факт	План	Факт									
Уд. котировочная, Складовая, Березовая, Спортивная, Газовая		3	4	3	4	5	6	7	8	9	10	11	12	13	14	15	16	17	18	19	20	21	22	23	24	25	26	27	28	29	30		
Основное мероприятие: Формирование документов территориального планирования		3	04.1.03	3	4	5	6	7	8	9	10	11	12	13	14	15	16	17	18	19	20	21	22	23	24	25	26	27	28	29	30		
Всего, из них расходы за счет:																																	
1. Налоговых и неналоговых доходов, поступлений целевого характера из областного бюджета																																	
2. Поступлений целевого характера из областного бюджета																																	
3. Поступлений целевого характера из бюджетов поселений Таврического муниципального района Омской области																																	
Всего, из них расходы за счет:																																	
1. Налоговых и неналоговых доходов, поступлений целевого характера из областного бюджета																																	
2. Поступлений целевого характера из областного бюджета																																	
3. Поступлений целевого характера из бюджетов поселений Таврического муниципального района Омской области																																	
Всего, из них расходы за счет:																																	
1. Налоговых и неналоговых доходов, поступлений целевого характера из областного бюджета																																	
2. Поступлений целевого характера из областного бюджета																																	
3. Поступлений целевого характера из бюджетов поселений Таврического муниципального района Омской области																																	
Всего, из них расходы за счет:																																	
1. Налоговых и неналоговых доходов, поступлений целевого характера из областного бюджета																																	
2. Поступлений целевого характера из областного бюджета																																	
3. Поступлений целевого характера из бюджетов поселений Таврического муниципального района Омской области																																	
Всего, из них расходы за счет:																																	
1. Налоговых и неналоговых доходов, поступлений целевого характера из областного бюджета																																	
2. Поступлений целевого характера из областного бюджета																																	
3. Поступлений целевого характера из бюджетов поселений Таврического муниципального района Омской области																																	
Всего, из них расходы за счет:																																	
1. Налоговых и неналоговых доходов, поступлений целевого характера из областного бюджета																																	
2. Поступлений целевого характера из областного бюджета																																	
3. Поступлений целевого характера из бюджетов поселений Таврического муниципального района Омской области																																	
Всего, из них расходы за счет:																																	
1. Налоговых и неналоговых доходов, поступлений целевого характера из областного бюджета																																	
2. Поступлений целевого характера из областного бюджета																																	
3. Поступлений целевого характера из бюджетов поселений Таврического муниципального района Омской области																																	
Всего, из них расходы за счет:																																	
1. Налоговых и неналоговых доходов, поступлений целевого характера из областного бюджета																																	
2. Поступлений целевого характера из областного бюджета																																	
3. Поступлений целевого характера из бюджетов поселений Таврического муниципального района Омской области																																	
Всего, из них расходы за счет:																																	
1. Налоговых и неналоговых доходов, поступлений целевого характера из областного бюджета																																	
2. Поступлений целевого характера из областного бюджета																																	
3. Поступлений целевого характера из бюджетов поселений Таврического муниципального района Омской области																																	
Всего, из них расходы за счет:																																	
1. Налоговых и неналоговых доходов, поступлений целевого характера из областного бюджета																																	
2. Поступлений целевого характера из областного бюджета																																	
3. Поступлений целевого характера из бюджетов поселений Таврического муниципального района Омской области																																	
Всего, из них расходы за счет:																																	
1. Налоговых и неналоговых доходов, поступлений целевого характера из областного бюджета																																	
2. Поступлений целевого характера из областного бюджета																																	
3. Поступлений целевого характера из бюджетов поселений Таврического муниципального района Омской области																																	
Всего, из них расходы за счет:																																	
1. Налоговых и неналоговых доходов, поступлений целевого характера из областного бюджета																																	
2. Поступлений целевого характера из областного бюджета																																	
3. Поступлений целевого характера из бюджетов поселений Таврического муниципального района Омской области																																	
Всего, из них расходы за счет:																																	
1. Налоговых и неналоговых доходов, поступлений целевого характера из областного бюджета																																	
2. Поступлений целевого характера из областного бюджета																																	
3. Поступлений целевого характера из бюджетов поселений Таврического муниципального района Омской области																																	
Всего, из них расходы за счет:																																	
1. Налоговых и неналоговых доходов, поступлений целевого характера из областного бюджета																																	
2. Поступлений целевого характера из областного бюджета																																	
3. Поступлений целевого характера из бюджетов поселений Таврического муниципального района Омской области																																	
Всего, из них расходы за счет:																																	
1. Налоговых и неналоговых доходов, поступлений целевого характера из областного бюджета																																	
2. Поступлений целевого характера из областного бюджета																																	
3. Поступлений целевого характера из бюджетов поселений Таврического муниципального района Омской области																																	
Всего, из них расходы за счет:																																	
1. Налоговых и неналоговых доходов, поступлений целевого характера из областного бюджета																																	
2. Поступлений целевого характера из областного бюджета																																	
3. Поступлений целевого характера из бюджетов поселений Таврического муниципального района Омской области																																	
Всего, из них расходы за счет:																																	
1. Налоговых и неналоговых доходов, поступлений целевого характера из областного бюджета																																	
2. Поступлений целевого характера из областного бюджета																																	
3. Поступлений целевого характера из бюджетов поселений Таврического муниципального района Омской области																																	
Всего, из них расходы за счет:																																	
1. Налоговых и неналоговых доходов, поступлений целевого характера из областного бюджета																																	
2. Поступлений целевого характера из областного бюджета																																	
3. Поступлений целевого характера из бюджетов поселений Таврического муниципального района Омской области																																	
Всего, из них расходы за счет:																																	
1. Налоговых и неналоговых доходов, поступлений целевого характера из областного бюджета																																	
2. Поступлений целевого характера из областного бюджета																																	
3. Поступлений целевого характера из бюджетов поселений Таврического муниципального района Омской области																														</			

Наименование мероприятия	Финансовое обеспечение																Детские учреждения: реализация мероприятий (группы мероприятий), муниципальных программ												
	Код бюджетной классификации		Источник	Объем (рублей) в 4 кв. г.																Наименование	Единица измерения	Затраты							
				Всего (2020 - 2022)		2020 год с 1 кв.				2021 год с 1 кв.				2022 год с 1 кв.				Всего (2020 - 2022)				2020 год с 1 кв.		2021 год с 1 кв.		2022 год с 1 кв.			
						План	Факт	План	Неисполнение по обязательствам отчетного года	Факт	План	Неисполнение по обязательствам отчетного года	Факт	План	Неисполнение по обязательствам отчетного года	Факт	План					Неисполнение по обязательствам отчетного года	Факт	План	Факт	План	Факт		
1	2	3	4	5	6	7	8	9	10	11	12	13	14	15	16	17	18	19	20	21	22	23	24	25	26	27	28		
			3. Поступлений целевого характера из бюджетов поселений Таврического муниципального района Симской области	0		0	0	0	0	0	0	0	0	0	0	0	0												
Мероприятие 8. Передача полномочий по корректировке проекта генерального плана сельского поселения Таврического муниципального района (Ливинское с.п.)	502	04.1.103.14.090	Всего, из них расходы за счет:	600000	600000	0	0	0	0	0	0	0	0	0	0	0	0												
			1. Налоговых и неналоговых доходов, поступлений целевого характера из областного бюджета	600000	600000	0	0	0	0	0	0	0	0	0	0	0	0												

*Синица*

Л.п.п.	Наименование мероприятия	Финансовый результат														Средств исполнения решениями муниципальных (группы муниципальных) программ																	
		Код бюджетной классификации		Источники	Объем (рублей) в 4 кв. 2022 г.												Наименование	Средств исполнения	Задача														
					2020 год				2021 год				2022 год						2020 год				2021 год				2022 год						
					План	Факт	План	Факт	План	Факт	План	Факт	План	Факт	План	Факт			План	Факт	План	Факт	План	Факт									
					План	Факт	План	Факт	План	Факт	План	Факт	План	Факт	План	Факт			План	Факт	План	Факт	План	Факт	План	Факт	План	Факт					
1	2	3	4	5	6	7	8	9	10	11	12	13	14	15	16	17	18	19	20	21	22	23	24	25	26	27	28	29	30				
				2. Поступлений целевого характера из областного бюджета	0	0	0	0	0	0	0	0	0	0	0	0	0	0	0														
				3. Поступлений целевого характера из бюджетов поселений Таврического муниципального района Омской области	0	0	0	0	0	0	0	0	0	0	0	0	0	0	0														
	Мероприятие 9. Внебюджетные изменения в схему территориального планирования Таврического муниципального района Омской области	502	04.1.03.710.70; 04.1.03.810.70	799000	799000	0	0	0	0	0	0	0	0	0	0	799000	0	799000	0														
				1. Налоговых и неналоговых доходов, поступлений целевого характера из областного бюджета	87890	87890	0	0	0	0	0	0	0	0	0	87890	0	87890	0														
				2. Поступлений целевого характера из областного бюджета	711110	711110	0	0	0	0	0	0	0	0	0	711110	0	711110	0														
				3. Поступлений целевого характера из бюджетов поселений Таврического муниципального района Омской области	0	0	0	0	0	0	0	0	0	0	0	0	0	0	0														
	Итого по подпрограмме «Развитие жилищного строительства на территории Таврического муниципального района»	5		Всего, из них расходы за счет:	16 049 218,76	16 049 218,76	6 096 041,36	0	6 096 041,36	0	5738730,2	0	5738730,2	0	4 214 447,20	0	4 214 447,20	0	X	X	X	X	X	X	X	X	X	X	X	X	X		
				1. Налоговых и неналоговых доходов, поступлений целевого характера из областного бюджета	3 510 276,81	3 510 276,81	362 315,02	0	362 315,02	0	674596,97	0	674596,97	0	2 473 364,82	0	2 473 364,82	0															
				2. Поступлений целевого характера из областного бюджета	12 398 211,59	12 398 211,59	5 592 995,98	0	5 592 995,98	0	5064133,23	0	5064133,23	0	1 741 082,38	0	1 741 082,38	0															
				3. Поступлений целевого характера из бюджетов поселений Таврического муниципального района Омской области	140 730,36	140 730,36	140 730,36	0	140 730,36	0	0	0	0	0	0	0	0	0															
	Задача 1 подпрограммы 2. Улучшение качества капитального ремонта жилищного фонда для повышения его комфортности и энергоэффективности			Всего, из них расходы за счет:	693 387,46	688 096,87	151 843,44	0	146 552,85	0	146 041,24	0	146 041,24	0	395 502,78	0	395 502,78	0	X	X	X	X	X	X	X	X	X	X	X	X	X		
				1. Налоговых и неналоговых доходов, поступлений целевого характера из областного бюджета	693 387,46	688 096,87	151 843,44	0	146 552,85	0	146 041,24	0	146 041,24	0	395 502,78	0	395 502,78	0															
				2. Поступлений целевого характера из областного бюджета	0	0	0	0	0	0	0	0	0	0	0	0	0	0															
				3. Поступлений целевого характера из бюджетов поселений Таврического муниципального района Омской области	0	0	0	0	0	0	0	0	0	0	0	0	0	0															
	Основное мероприятие. Проведение капитального ремонта многоквартирных домов	X	04.2.05	Всего, из них расходы за счет:	693 387,46	688 096,87	151 843,44	0	146 552,85	0	146 041,24	0	146 041,24	0	395 502,78	0	395 502,78	0	X	X	X	X	X	X	X	X	X	X	X	X	X		
				1. Налоговых и неналоговых доходов, поступлений целевого характера из областного бюджета	693 387,46	688 096,87	151 843,44	0	146 552,85	0	146 041,24	0	146 041,24	0	395 502,78	0	395 502,78	0															
				2. Поступлений целевого характера из областного бюджета	0	0	0	0	0	0	0	0	0	0	0	0	0	0															
				3. Поступлений целевого характера из бюджетов поселений Таврического муниципального района Омской области	0	0	0	0	0	0	0	0	0	0	0	0	0	0															
	Мероприятие 1. Уплата взноса на капитальный ремонт общего имущества в многоквартирных домах, расположенных на территории Таврического района в доле муниципального жилищного фонда	508	04.2.05.199.90; 04.00.02	Всего, из них расходы за счет:	547913,92	542623,33	151 843,44	0	146 552,85	0	146 041,24	0	146 041,24	0	250029,24	0	250029,24	0	Планируемое	ка.м.	1849,6	39,0	570,1	0	1279,5	39	0	0	0	0	0	0	
				1. Налоговых и неналоговых доходов, поступлений целевого характера из областного бюджета	547913,92	542623,33	151 843,44	0	146 552,85	0	146 041,24	0	146 041,24	0	250029,24	0	250029,24	0	отраслевого														
				2. Поступлений целевого характера из областного бюджета	0	0	0	0	0	0	0	0	0	0	0	0	0	0	муниципального														
				3. Поступлений целевого характера из бюджетов поселений Таврического муниципального района Омской области	0	0	0	0	0	0	0	0	0	0	0	0	0	0	жилищного фонда														
	Мероприятие 2. Осуществление части полномочий по содержанию муниципального жилищного фонда	508	04.2.05.101.90	Всего, из них расходы за счет:	338 822,70	338 822,70	107 781,84	0,00	107 781,84	0,00	85 567,32	0,00	85 567,32	0,00	145 473,54	0,00	145 473,54	0,00	Планируемое	ка.м.	771,6	80,29	449,7	80,29	321,9	0	0	0	0	0	0	0	
				1. Налоговых и неналоговых доходов, поступлений целевого характера из областного бюджета	338 822,70	338 822,70	107 781,84	0,00	107 781,84	0,00	85 567,32	0,00	85 567,32	0,00	145 473,54	0,00	145 473,54	0,00	отраслевого														
				2. Поступлений целевого характера из областного бюджета	0	0	0,00	0,00	0,00	0,00	0,00	0,00	0,00	0,00	0,00	0,00	0,00	0,00	муниципального														
				3. Поступлений целевого характера из бюджетов поселений Таврического муниципального района Омской области	0	0	0,00	0,00	0,00	0,00	0,00	0,00	0,00	0,00	0,00	0,00	0,00	0,00	содержания														
	Задача 2. Обеспечение населения питьевой водой, соответствующей			Всего, из них расходы за счет:	17 942 106,24	17 942 106,24	2 712 761,34	0	2 712 761,34	0	13 529 897,27	0	13 529 897,27	0	1699447,63	0	1699447,63	0	X	X	X	X	X	X	X	X	X	X	X	X	X	X	

*С.В. Сидоров*

Наименование показателя	Финансовый отчет														Целевые показатели реализации мероприятий (группы мероприятий) муниципальных образований															
	Код бюджетной классификации		Источники	Объем (рублей) в % к год. плану												Наименование	Единица измерения	Индикаторы												
				Итого (2020 - 2022)		2020 год «***»			2021 год «***»			2022 год «***»																		
	План	Факт		План	Несколько раз обязательство отчетного года «***»	Факт	План	Несколько раз обязательство отчетного года	Факт	План	Несколько раз обязательство отчетного года	Факт	План	Несколько раз обязательство отчетного года	Факт			Бюджет (2020-2022)		2020 год «***»		2021 год «***»		2022 год «***»						
																		План	Факт	План	Факт	План	Факт	План	Факт	План	Факт	План	Факт	План
1	2	3	4	5	6	7	8	9	10	11	12	13	14	15	16	17	18	19	20	21	22	23	24	25	26					
Прогнозируем безопасность и осведомленность, установленный санитарно-эпидемиологический надзор			1. Налоговых и неналоговых доходов, поступившей целевого характера из областного бюджета	5 785 303,56	5 785 303,56	373251,4	0	373 251,40	0	3 712 604,53	0	3 712 604,53	0	1699447,63	0	1699447,63	0													
			2. Поступлений целевого характера из областного бюджета	10425161,97	10 425 161,97	1043760,94	0	1 043 760,94	0	9381401,03	0	9381401,03	0	0	0	0	0													
			3. Поступлений целевого характера из бюджетов поселений Тамбовского муниципального района Омской области	1731640,71	1731640,71	1295749	0	1295749	0	435891,71	0	435891,71	0	0	0	0	0													

*Синица*

[illegible]

*Chen*

Наименование показателя	Финансовый результат																Целевые показатели реализации мероприятий (группы мероприятий) муниципальной программы												
	Код бюджетной классификации		Источник	Объем (рублей) в 4 кв. 2022 г.													Наименование	Единица измерения	Значения										
				Всего (2020 - 2021)		2020 год <***>		2021 год <***>		2022 год <***>		Всего (2020-2021)		2020 год <***>		2021 год <***>			2022 год <***>										
				План	Факт	План	Факт	План	Факт	План	Факт	План	Факт	План	Факт	План			Факт	План	Факт								
1	2	3	4	5	6	7	8	9	10	11	12	13	14	15	16	17	18	19	20	21	22	23	24	25	26	27	28	29	
				3. Поступлений областного характера из бюджетов поселений Таврического муниципального района Омской области		0	0	0,00	0,00	0,00	0,00	0,00	0,00	0,00	0,00	0,00	0,00	0,00	0,00										
Мероприятие 6. Передача части полномочий по организации водоснабжения в части приобретения водопроводной трубы	502	04.2.01.140.70		Всего, из них расходы за счет:	13000	13000	13 000,00	0,00	13 000,00	0,00	0,00	0,00	0,00	0,00	0,00	0,00	0,00	0,00	0,00	Протяженность построенных, реконструируемых и отремонтированных водопроводных сетей (без	км	7,0	8,5	0,7	0,8	6	7,434	0,28	0,283
				1. Налоговые и неналоговые доходы, поступлений областного характера из областного бюджета	13000	13000	13 000,00	0,00	13 000,00	0,00	0,00	0,00	0,00	0,00	0,00	0,00	0,00	0,00	0,00										





[illegible]

*[Signature]*

Наименование источника	Финансовые обязательства															Целевые мероприятия реализации мероприятий (группы мероприятий) инициативной программы																		
	Класс бюджетной классификации		Источники	Объем (рублей) в 6 год															Наименование	Единица измерения	Задача													
				Всего (2020 - 2022)		2020 год <***>				2021 год <***>				2022 год <***>							Всего (2020-2022)		2020 год <***>		2021 год <***>		2022 год <***>							
	План	Факт		План	Исполнение на отчетный год <***>	Факт <***>	Исполнение областного бюджета отчетного года <***>	План	Исполнение областного бюджета отчетного года <***>	Факт <***>	Исполнение из областного бюджета в отчетном году <***>	План	Исполнение областного бюджета отчетного года <***>	Факт <***>	Исполнение или обязательства на отчетный год <***>	План	Факт	План			Факт	План	Факт	План	Факт									
1	2	3	4	5	6	7	8	9	10	11	12	13	14	15	16	17	18	19	20	21	22	23	24	25	26	27	28	29	30					
			1. Налоговые и неналоговые доходы, поступлений неналогового характера из областного бюджета	1390716,87	1390716,87	0	0	0	0	0	0	0	0	0	0	1390716,87	0	1390716,87	0	нарастающего итога)														
			2. Поступлений целевого характера из областного бюджета	0	0	0	0	0	0	0	0	0	0	0	0	0	0	0	0															

Наименование источника	Областные обязательства																Целевые задания (участие в реализации мероприятий (программ, проектов, мероприятий), муниципальных программ)												
	Код бюджетной классификации		Источники	Объем (рублей) в 4 кв. года																Наименование	Единица измерения	Затраты							
				Всего (2020 - 2022)		2020 год				2021 год				2022 год				Всего (2020-2022)				2020 год		2021 год		2022 год			
				План	Факт	План	Факт	Налоговые и неналоговые доходы, поступившие в бюджет	Факт	Налоговые и неналоговые доходы, поступившие в бюджет	Факт	Налоговые и неналоговые доходы, поступившие в бюджет	Факт	План	Факт	Налоговые и неналоговые доходы, поступившие в бюджет	Факт	План	Факт			Налоговые и неналоговые доходы, поступившие в бюджет	Факт	План	Факт	План	Факт		
1	2	3	4	5	6	7	8	9	10	11	12	13	14	15	16	17	18	19	20	21	22	23	24	25	26	27	28	29	30
				3. Поступлений целевого характера из бюджетов поселений Таврического муниципального района Омской области	0	0	0	0	0	0	0	0	0	0	0	0	0	0	0	0	0	0	0	0	0	0	0	0	0
Задача 4 Развитие жилищно-коммунального комплекса, повышение эффективности и качества предоставляемых услуг				Всего, из них расходы за счет:	72 501 009,73	72 499 612,37	35 055 144,40	0,00	35 053 747,04	0,00	28 475 194,69	0,00	28 475 194,69	0,00	8 970 670,64	0,00	8 970 670,64	0,00	0	0	0	0	0	0	0	0	0	0	0
				1. Налоговых и неналоговых доходов, поступивших нецелевого характера из областного бюджета	53 932 600,74	53 931 203,38	16 486 735,41	0,00	16 485 338,05	0,00	28 475 194,69	0,00	28 475 194,69	0,00	8 970 670,64	0,00	8 970 670,64	0,00	0	0	0	0	0	0	0	0	0	0	0
				2. Поступлений целевого характера из областного бюджета	15 886 750,45	15 886 750,45	15 886 750,45	0,00	15 886 750,45	0,00	0,00	0,00	0,00	0,00	0,00	0,00	0,00	0,00	0,00	0	0	0	0	0	0	0	0	0	0
				3. Поступлений целевого характера из бюджетов поселений Таврического муниципального района Омской области	2 681 658,54	2 681 658,54	2 681 658,54	0,00	2 681 658,54	0,00	0,00	0,00	0,00	0,00	0,00	0,00	0,00	0,00	0,00	0,00	0	0	0	0	0	0	0	0	0
Основное мероприятие. Строительство, реконструкция и ремонт тепловых сетей, котельных и их оборудования, строительство газовых сетей, приобретение газовых модулей	x	04.2.03.		Всего, из них расходы за счет:	72 501 009,73	72 499 612,37	35 055 144,40	0,00	35 053 747,04	0,00	28 475 194,69	0,00	28 475 194,69	0,00	8 970 670,64	0,00	8 970 670,64	0,00	0	0	0	0	0	0	0	0	0	0	0
				1. Налоговых и неналоговых доходов, поступивших нецелевого характера из областного бюджета	53 932 600,74	53 931 203,38	16 486 735,41	0,00	16 485 338,05	0,00	28 475 194,69	0,00	28 475 194,69	0,00	8 970 670,64	0,00	8 970 670,64	0,00	0	0	0	0	0	0	0	0	0	0	0
				2. Поступлений целевого характера из областного бюджета	15 886 750,45	15 886 750,45	15 886 750,45	0,00	15 886 750,45	0,00	0,00	0,00	0,00	0,00	0,00	0,00	0,00	0,00	0,00	0	0	0	0	0	0	0	0	0	0
				3. Поступлений целевого характера из бюджетов поселений Таврического муниципального района Омской области	2 681 658,54	2 681 658,54	2 681 658,54	0,00	2 681 658,54	0,00	0,00	0,00	0,00	0,00	0,00	0,00	0,00	0,00	0,00	0,00	0	0	0	0	0	0	0	0	0
Мероприятие 1. Передача полномочий по организации газоснабжения населения в части строительства сетей газораспределения по жилой застройке и объектам "Черноземский элемент" Таврического муниципального района Омской области	502	04.2.03.140.10		Всего, из них расходы за счет:	358308,89	358308,89	358 308,89	0,00	358 308,89	0,00	0,00	0,00	0,00	0,00	0,00	0,00	0,00	0,00	0,00	0	0	0	0	0	0	0	0	0	0
				1. Налоговых и неналоговых доходов, поступивших нецелевого характера из областного бюджета	358308,89	358308,89	358 308,89	0,00	358 308,89	0,00	0,00	0,00	0,00	0,00	0,00	0,00	0,00	0,00	0,00	0,00	0	0	0	0	0	0	0	0	0
				2. Поступлений целевого характера из областного бюджета	0	0	0,00	0,00	0,00	0,00	0,00	0,00	0,00	0,00	0,00	0,00	0,00	0,00	0,00	0,00	0	0	0	0	0	0	0	0	0
				3. Поступлений целевого характера из бюджетов поселений Таврического муниципального района Омской области	0	0	0,00	0,00	0,00	0,00	0,00	0,00	0,00	0,00	0,00	0,00	0,00	0,00	0,00	0,00	0,00	0	0	0	0	0	0	0	0
Мероприятие 2. Передача полномочий по организации газоснабжения населения в части газоснабжения с. Садково Таврического муниципального района Омской области	502	04.2.03.140.20		Всего, из них расходы за счет:	249 920,00	249 920,00	249 920,00	0,00	249 920,00	0,00	0,00	0,00	0,00	0,00	0,00	0,00	0,00	0,00	0,00	0	0	0	0	0	0	0	0	0	0
				1. Налоговых и неналоговых доходов, поступивших нецелевого характера из областного бюджета	249 920,00	249 920,00	249 920,00	0,00	249 920,00	0,00	0,00	0,00	0,00	0,00	0,00	0,00	0,00	0,00	0,00	0,00	0	0	0	0	0	0	0	0	0
				2. Поступлений целевого характера из областного бюджета	0	0	0,00	0,00	0,00	0,00	0,00	0,00	0,00	0,00	0,00	0,00	0,00	0,00	0,00	0,00	0	0	0	0	0	0	0	0	0
				3. Поступлений целевого характера из бюджетов поселений Таврического муниципального района Омской области	0	0	0,00	0,00	0,00	0,00	0,00	0,00	0,00	0,00	0,00	0,00	0,00	0,00	0,00	0,00	0,00	0	0	0	0	0	0	0	0
Мероприятие 3. Строительство сетей газоснабжения с/пункта "Житя", а также жилых домов и объектов социальной сферы, расположенных на территории и/или объектах "Черноземский элемент" Таврического муниципального района Омской области	502	04.2.03.102.60		Всего, из них расходы за счет:	1397,36	0	1 397,36	0,00	0,00	0,00	0,00	0,00	0,00	0,00	0,00	0,00	0,00	0,00	0,00	0	0	0	0	0	0	0	0	0	0
				1. Налоговых и неналоговых доходов, поступивших нецелевого характера из областного бюджета	1397,36	0	1 397,36	0,00	0,00	0,00	0,00	0,00	0,00	0,00	0,00	0,00	0,00	0,00	0,00	0,00	0	0	0	0	0	0	0	0	0
				2. Поступлений целевого характера из областного бюджета	0	0	0,00	0,00	0,00	0,00	0,00	0,00	0,00	0,00	0,00	0,00	0,00	0,00	0,00	0,00	0	0	0	0	0	0	0	0	0
				3. Поступлений целевого характера из бюджетов поселений Таврического муниципального района Омской области	0	0	0,00	0,00	0,00	0,00	0,00	0,00	0,00	0,00	0,00	0,00	0,00	0,00	0,00	0,00	0,00	0	0	0	0	0	0	0	0
Мероприятие 4. Приобретение действующей газовой котельной общей тепловой мощностью 2 МВт, используемой как объект недвижимости "строительство газовой котельной в п. Новоуральский Таврического района Омской области с последующим переводом на газопроводы"	502	04.2.03.103.00		Всего, из них расходы за счет:	13200000	13200000	13 200 000,00	0,00	13 200 000,00	0,00	0,00	0,00	0,00	0,00	0,00	0,00	0,00	0,00	0,00	0	0	0	0	0	0	0	0	0	0
				1. Налоговых и неналоговых доходов, поступивших нецелевого характера из областного бюджета	13200000	13200000	13 200 000,00	0,00	13 200 000,00	0,00	0,00	0,00	0,00	0,00	0,00	0,00	0,00	0,00	0,00	0,00	0	0	0	0	0	0	0	0	0
				2. Поступлений целевого характера из областного бюджета	0	0	0,00	0,00	0,00	0,00	0,00	0,00	0,00	0,00	0,00	0,00	0,00	0,00	0,00	0,00	0	0	0	0	0	0	0	0	0
				3. Поступлений целевого характера из бюджетов поселений Таврического муниципального района Омской области	0	0	0,00	0,00	0,00	0,00	0,00	0,00	0,00	0,00	0,00	0,00	0,00	0,00	0,00	0,00	0,00	0	0	0	0	0	0	0	0
Мероприятие 6. Приобретение котла КВр-1,0 МВт в котельную с. Новороска Таврического муниципального района Омской области	502	04.2.03.199.90		Всего, из них расходы за счет:	311695	311695	311 695,00	0,00	311 695,00	0,00	0,00	0,00	0,00	0,00	0,00	0,00	0,00	0,00	0,00	0	0	0	0	0	0	0	0	0	0
				1. Налоговых и неналоговых доходов, поступивших нецелевого характера из областного бюджета	311695	311695	311 695,00	0,00	311 695,00	0,00	0,00	0,00	0,00	0,00	0,00	0,00	0,00	0,00	0,00	0,00	0	0	0	0	0	0	0	0	0
				2. Поступлений целевого характера из областного бюджета	0	0	0,00	0,00	0,00	0,00	0,00	0,00	0,00	0,00	0,00	0,00	0,00	0,00	0,00	0,00	0	0	0	0	0	0	0	0	0
				3. Поступлений целевого характера из бюджетов поселений Таврического муниципального района Омской области	0	0	0,00	0,00	0,00	0,00	0,00	0,00	0,00	0,00	0,00	0,00	0,00	0,00	0,00	0,00	0,00	0	0	0	0	0	0	0	0





[illegible]

*Cherry*

Наименование мероприятия	Код бюджетной классификации	Инициатор	Объем финансирования (тысяч рублей в год)																Наименование	Классификация	Итого	Итого (тысяч рублей в год)																																																																																																																																																																																																																																																																																																																																																																																																																																																																																																																																																																																																																																																																																																																																																																																																																																																																																											
			Объем (рублей в год)																			Итого (тысяч рублей в год)																																																																																																																																																																																																																																																																																																																																																																																																																																																																																																																																																																																																																																																																																																																																																																																																																																																																																											
			2020 год				2021 год				2022 год				2023 год							2024 год				2025 год				2026 год				2027 год				2028 год				2029 год				2030 год																																																																																																																																																																																																																																																																																																																																																																																																																																																																																																																																																																																																																																																																																																																																																																																																																																																																			
			План	Факт	План	Факт	План	Факт	План	Факт	План	Факт	План	Факт	План	Факт	План	Факт				План	Факт	План	Факт	План	Факт	План	Факт	План	Факт	План	Факт	План	Факт	План	Факт	План	Факт	План	Факт	План	Факт	План	Факт	План	Факт	План	Факт	План	Факт	План	Факт	План	Факт	План	Факт	План	Факт	План	Факт	План	Факт	План	Факт	План	Факт	План	Факт	План	Факт	План	Факт	План	Факт	План	Факт	План	Факт	План	Факт	План	Факт	План	Факт	План	Факт	План	Факт	План	Факт	План	Факт	План	Факт	План	Факт	План	Факт	План	Факт	План	Факт	План	Факт	План	Факт	План	Факт	План	Факт	План	Факт	План	Факт	План	Факт	План	Факт	План	Факт	План	Факт	План	Факт	План	Факт	План	Факт	План	Факт	План	Факт	План	Факт	План	Факт	План	Факт	План	Факт	План	Факт	План	Факт	План	Факт	План	Факт	План	Факт	План	Факт	План	Факт	План	Факт	План	Факт	План	Факт	План	Факт	План	Факт	План	Факт	План	Факт	План	Факт	План	Факт	План	Факт	План	Факт	План	Факт	План	Факт	План	Факт	План	Факт	План	Факт	План	Факт	План	Факт	План	Факт	План	Факт	План	Факт	План	Факт	План	Факт	План	Факт	План	Факт	План	Факт	План	Факт	План	Факт	План	Факт	План	Факт	План	Факт	План	Факт	План	Факт	План	Факт	План	Факт	План	Факт	План	Факт	План	Факт	План	Факт	План	Факт	План	Факт	План	Факт	План	Факт	План	Факт	План	Факт	План	Факт	План	Факт	План	Факт	План	Факт	План	Факт	План	Факт	План	Факт	План	Факт	План	Факт	План	Факт	План	Факт	План	Факт	План	Факт	План	Факт	План	Факт	План	Факт	План	Факт	План	Факт	План	Факт	План	Факт	План	Факт	План	Факт	План	Факт	План	Факт	План	Факт	План	Факт	План	Факт	План	Факт	План	Факт	План	Факт	План	Факт	План	Факт	План	Факт	План	Факт	План	Факт	План	Факт	План	Факт	План	Факт	План	Факт	План	Факт	План	Факт	План	Факт	План	Факт	План	Факт	План	Факт	План	Факт	План	Факт	План	Факт	План	Факт	План	Факт	План	Факт	План	Факт	План	Факт	План	Факт	План	Факт	План	Факт	План	Факт	План	Факт	План	Факт	План	Факт	План	Факт	План	Факт	План	Факт	План	Факт	План	Факт	План	Факт	План	Факт	План	Факт	План	Факт	План	Факт	План	Факт	План	Факт	План	Факт	План	Факт	План	Факт	План	Факт	План	Факт	План	Факт	План	Факт	План	Факт	План	Факт	План	Факт	План	Факт	План	Факт	План	Факт	План	Факт	План	Факт	План	Факт	План	Факт	План	Факт	План	Факт	План	Факт	План	Факт	План	Факт	План	Факт	План	Факт	План	Факт	План	Факт	План	Факт	План	Факт	План	Факт	План	Факт	План	Факт	План	Факт	План	Факт	План	Факт	План	Факт	План	Факт	План	Факт	План	Факт	План	Факт	План	Факт	План	Факт	План	Факт	План	Факт	План	Факт	План	Факт	План	Факт	План	Факт	План	Факт	План	Факт	План	Факт	План	Факт	План	Факт	План	Факт	План	Факт	План	Факт	План	Факт	План	Факт	План	Факт	План	Факт	План	Факт	План	Факт	План	Факт	План	Факт	План	Факт	План	Факт	План	Факт	План	Факт	План	Факт	План	Факт	План	Факт	План	Факт	План	Факт	План	Факт	План	Факт	План	Факт	План	Факт	План	Факт	План	Факт	План	Факт	План	Факт	План	Факт	План	Факт	План	Факт	План	Факт	План	Факт	План	Факт	План	Факт	План	Факт	План	Факт	План	Факт	План	Факт	План	Факт	План	Факт	План	Факт	План	Факт	План	Факт	План	Факт	План	Факт	План	Факт	План	Факт	План	Факт	План	Факт	План	Факт	План	Факт	План	Факт	План	Факт	План	Факт	План	Факт	План	Факт	План	Факт	План	Факт	План	Факт	План	Факт	План	Факт	План	Факт	План	Факт	План	Факт	План	Факт	План	Факт	План	Факт	План	Факт	План	Факт	План	Факт	План	Факт	План	Факт	План	Факт	План	Факт	План	Факт	План	Факт	План	Факт	План	Факт	План	Факт	План	Факт	План	Факт	План	Факт	План	Факт	План	Факт	План	Факт	План	Факт	План	Факт	План	Факт	План	Факт	План	Факт	План	Факт	План	Факт	План	Факт	План	Факт	План	Факт	План	Факт	План	Факт	План	Факт	План	Факт	План	Факт	План	Факт	План	Факт	План	Факт	План	Факт	План	Факт	План	Факт	План	Факт	План	Факт	План	Факт	План	Факт	План	Факт	План	Факт	План	Факт	План	Факт	План	Факт	План	Факт	План	Факт	План	Факт	План	Факт	План	Факт	План	Факт	План	Факт	План	Факт	План	Факт	План	Факт	План	Факт	План	Факт	План	Факт	План	Факт	План	Факт	План	Факт	План	Факт	План	Факт	План	Факт	План	Факт	План	Факт	План	Факт	План	Факт	План	Факт	План	Факт	План	Факт	План	Факт	План	Факт	План	Факт	План	Факт	План	Факт	План	Факт	План	Факт	План	Факт	План	Факт	План	Факт	План	Факт	План	Факт	План	Факт	План	Факт	План	Факт	План	Факт	План	Факт	План	Факт	План	Факт	План	Факт	План	Факт	План	Факт	План	Факт	План	Факт	План	Факт	План	Факт	План	Факт	План	Факт	План	Факт	План	Факт	План	Факт	План	Факт	План	Факт	План	Факт	План	Факт	План	Факт	План	Факт	План	Факт	План	Факт	План	Факт	План	Факт	План	Факт	План	Факт	План	Факт	План	Факт	План	Факт	План	Факт	План	Факт	План	Факт	План	Факт	План	Факт	План	Факт

*Синий*

Наименование показателя	Финансовое обеспечение												Целевые индикаторы и результаты мероприятий (группы мероприятий) муниципальных программ																
	Вид бюджетной классификации		Источники	Объем (рублей) в 8 год																Наименование	Категория мероприятия	Итоговые							
				Бюджет (2020 - 2022)		2020 год «***»				2021 год «***»				2022 год «***»				Бюджет (2020-2022)				2020 год «***»		2021 год «***»		2022 год «***»			
	План	Факт		План	Факт	Несмотря на объемные обязательства отчетного года «***»	Несмотря на объемные обязательства отчетного года «***»	План	Факт	Несмотря на объемные обязательства отчетного года «***»	Несмотря на объемные обязательства отчетного года «***»	План	Факт	Несмотря на объемные обязательства отчетного года «***»	Несмотря на объемные обязательства отчетного года «***»	План	Факт	План	Факт			План	Факт	План	Факт				
																										План	Факт	План	Факт
	1	2		3	4	5	6	7	8	9	10	11	12	13	14	15	16	17	18			19	20	21	22	23	24	25	26
				2. Поступлений целевого характера из областного бюджета	98 665 072,11	97 455 337,10	55770259,96	0	55299802,61	0	27 755 141,78	0	27 016 561,64	0	15 139 670,37	0	15 138 972,85	0											
				3. Поступлений целевого характера из бюджета поселений Тарковского муниципального района Омской области	6 707 858,59	6 639 152,63	3311389,48	0	3286628,58	0	3 150 294,94	0	3 137 521,91	0	246 174,17	0	215 002,14	0											
				4. Иных источников финансирования, предусмотренных законодательством РФ	698 520,00	698 520,00	0	0	0	0	0,00	0	0,00	0	698520	0	698520	0											

*[Signature]*

[illegible]

*[Signature]*

N п/п	Наименование показателя		Финансовое обеспечение														Целевые мероприятия реализации муниципальной программы												
			Код бюджетной классификации		Источники	Объем (рублей) в 4 кв. 2020 г.												Наименование	Сумма в рублях	Исполнение									
						Бюджет 2020 - 2020		2020 год <***>				2021 год <***>				2022 год <***>				Бюджет 2020-2020		2020 год <***>		2021 год <***>		2022 год <***>			
						План	Факт	План	Исполнение обязательств отчетного года <***>	Факт <***>	Исполнение обязательств отчетного года <***>	План	Исполнение обязательств отчетного года <***>	Факт <***>	Исполнение обязательств в отчетном году <***>	План	Исполнение обязательств отчетного года <***>			Факт <***>	Исполнение обязательств отчетного года <***>	План	Факт	План	Факт	План	Факт		
1	2	3	4	5	6	7	8	9	10	11	12	13	14	15	16	17	18	19	20	21	22	23	24	25	26				
				5. Переходящие остатки бюджетных средств, в том числе: <7>	0	0	0,00	0,00	0,00	0,00	0,00	0,00	0,00	0,00	0,00	0,00	0,00												
				5.1. поступлений целевого характера из областного бюджета	0	0	0,00	0,00	0,00	0,00	0,00	0,00	0,00	0,00	0,00	0,00	0,00												
				5.2. поступлений целевого характера из бюджета поселений Таврического	0	0	0,00	0,00	0,00	0,00	0,00	0,00	0,00	0,00	0,00	0,00	0,00												
				5.3. средства дорожного фонда Таврического муниципального района Омской области	0	0	0,00	0,00	0,00	0,00	0,00	0,00	0,00	0,00	0,00	0,00	0,00												

Наименование мероприятия	Код бюджетной классификации	Годовой ассигнованный объем средств областного бюджета	Источники	Областной бюджет													Наименование	Код	Средства областного бюджета									
				Общие (рублей) в год															Затраты									
				Бюджет (2021 - 2022)		2020 год				2021 год				2022 год					Бюджет (2021-2022)		2020 год		2021 год		2022 год			
				План	Факт	План	Факт	Исполнение на 01.01.2021	Исполнение на 01.01.2022	План	Факт	Исполнение на 01.01.2021	Исполнение на 01.01.2022	План	Факт	Исполнение на 01.01.2021			Исполнение на 01.01.2022	План	Факт	План	Факт	План	Факт			
Мероприятие 2.1.Выплата работ по ремонту автодорог, автодорог к Рыбному, стругино- лесохозяйственным мбл	502	04.3.01.199.00.04.00.30	Всего, из них расходы за счет:	562 805,83	562 805,83	0,00	0,00	0,00	0,00	0,00	0,00	0,00	0,00	0,00	0,00	562 805,83	0,00	562 805,83	0,00									
			1. Налоговые и неналоговые доходы, поступивший из областного бюджета	562 805,83	562 805,83	0,00	0,00	0,00	0,00	0,00	0,00	0,00	0,00	0,00	0,00	562 805,83	0,00	562 805,83	0,00									
			2. Поступлений целевого характера из областного бюджета	0	0	0,00	0,00	0,00	0,00	0,00	0,00	0,00	0,00	0,00	0,00	0,00	0,00	0,00	0,00									
			3. Поступлений целевого характера из бюджета поселений Таврического муниципального района Омской области	0	0	0,00	0,00	0,00	0,00	0,00	0,00	0,00	0,00	0,00	0,00	0,00	0,00	0,00	0,00									
			4. Иных источников финансирования, предусмотренных законодательством РФ	0	0	0,00	0,00	0,00	0,00	0,00	0,00	0,00	0,00	0,00	0,00	0,00	0,00	0,00	0,00									
			5. Переводов остатка бюджетных средств, в том числе: <7>	0	0	0,00	0,00	0,00	0,00	0,00	0,00	0,00	0,00	0,00	0,00	0,00	0,00	0,00	0,00									
			5.1. поступлений целевого характера из областного бюджета	0	0	0,00	0,00	0,00	0,00	0,00	0,00	0,00	0,00	0,00	0,00	0,00	0,00	0,00	0,00									
			5.2. поступлений целевого характера из бюджета поселений Таврического муниципального района Омской области	0	0	0,00	0,00	0,00	0,00	0,00	0,00	0,00	0,00	0,00	0,00	0,00	0,00	0,00	0,00									
			5.3. средств дорожного фонда Таврического муниципального района Омской области	0	0	0,00	0,00	0,00	0,00	0,00	0,00	0,00	0,00	0,00	0,00	0,00	0,00	0,00	0,00									
Мероприятие 3. Строительство автомобильной дороги к ЖК "Потискае В.М." с. Лутское Лутского сельского поселения Таврического муниципального района Омской области	507	04.3.01.103.30.04.3.01.117.21.04.3.01.117.3721.04.3.01.117.3721	Всего, из них расходы за счет:	14112737,6	13522951,6	589786	0	0	0	0	0	0	0	0	13522951,6	0	13522951,6	0										
			1. Налоговые и неналоговые доходы, поступивший из областного бюджета	146274,75	256488,75	589786	0	0	0	0	0	0	0	0	256488,75	0	256488,75	0										
			2. Поступлений целевого характера из областного бюджета	12567942,85	12567942,85	0	0	0	0	0	0	0	0	12567942,85	0	12567942,85	0											
			3. Поступлений целевого характера из бюджета поселений Таврического	0	0	0	0	0	0	0	0	0	0	0	0	0	0											
			4. Иных источников финансирования, предусмотренных законодательством РФ	698520	698520	0	0	0	0	0	0	0	698520	0	698520	0												
			5. Переводов остатка бюджетных средств, в том числе: <7>	0	0	0,00	0,00	0,00	0,00	0,00	0,00	0,00	0,00	0,00	0,00	0,00	0,00											
			5.1. поступлений целевого характера из областного бюджета	0	0	0,00	0,00	0,00	0,00	0,00	0,00	0,00	0,00	0,00	0,00	0,00	0,00											
			5.2. поступлений целевого характера из бюджета поселений Таврического муниципального района Омской области	0	0	0,00	0,00	0,00	0,00	0,00	0,00	0,00	0,00	0,00	0,00	0,00	0,00											
			5.3. средств дорожного фонда Таврического муниципального района Омской области	0	0	0,00	0,00	0,00	0,00	0,00	0,00	0,00	0,00	0,00	0,00	0,00	0,00											
Мероприятие 3.1. Выплата работ по объекту «Строительство автомобильной дороги к ЖК «Потискае В.М.» с. Лутское Лутского сельского поселения Таврического муниципального района Омской области	502	04.3.01.103.30.04.3.01.117.21.04.3.01.117.3721.04.3.01.117.3721	Всего, из них расходы за счет:	50000	50000	0,00	0,00	0,00	0,00	0,00	0,00	0,00	0,00	50 000,00	0,00	50 000,00	0,00											
			1. Налоговые и неналоговые доходы, поступивший из областного бюджета	50000	50000	0,00	0,00	0,00	0,00	0,00	0,00	0,00	0,00	50 000,00	0,00	50 000,00	0,00											
			2. Поступлений целевого характера из областного бюджета	0	0	0,00	0,00	0,00	0,00	0,00	0,00	0,00	0,00	0,00	0,00	0,00	0,00											
			3. Поступлений целевого характера из бюджета поселений Таврического муниципального района Омской области	0	0	0,00	0,00	0,00	0,00	0,00	0,00	0,00	0,00	0,00	0,00	0,00	0,00											
			4. Иных источников финансирования, предусмотренных законодательством РФ	0	0	0,00	0,00	0,00	0,00	0,00	0,00	0,00	0,00	0,00	0,00	0,00	0,00											
			5. Переводов остатка бюджетных средств, в том числе: <7>	0	0	0,00	0,00	0,00	0,00	0,00	0,00	0,00	0,00	0,00	0,00	0,00	0,00											
			5.1. поступлений целевого характера из областного бюджета	0	0	0,00	0,00	0,00	0,00	0,00	0,00	0,00	0,00	0,00	0,00	0,00	0,00											
			5.2. поступлений целевого характера из бюджета поселений Таврического муниципального района Омской области	0	0	0,00	0,00	0,00	0,00	0,00	0,00	0,00	0,00	0,00	0,00	0,00	0,00											
			5.3. средств дорожного фонда Таврического муниципального района Омской области	0	0	0,00	0,00	0,00	0,00	0,00	0,00	0,00	0,00	0,00	0,00	0,00	0,00											

*С.И. Сидоров*

№ п/п	Наименование мероприятия	Финансовый отчет																Исполнение бюджета												
		Код бюджетной классификации		Источники	Объем (рублей) в 8 раз																Наименование	Классификация	Исполнение							
					Всего (2020 - 2022)		2020 год с++				2021 год с++				2022 год с++				Всего (2020-2022)				2020 год с++		2021 год с++		2022 год с++			
							План	Факт	План	Факт	План	Факт	План	Факт	План	Факт	План	Факт												
1	2	3	4	5	6	7	8	9	10	11	12	13	14	15	16	17	18	19	20	21	22	23	24	25	26	27	28	29	30	
				5.3. средства областного фонда	0	0	0,00	0,00	0,00	0,00	0,00	0,00	0,00	0,00	0,00	0,00	0,00	0,00												
				Таврического муниципального района Омской области																										
	Мероприятие 3.2. Осуществление строительного контроля за ходом строительных работ по объекту «Строительство автообходной дороги в СН «Потылы В.М.» с. Дутовое Дутовского сельского поселения Таврического муниципального района Омской области	502	04.3.01.103 30; 04.3.01.137 21.04.3.013 3721.04.3.0 153721	Всего, из них расходы за счет:	280960	75800	0,00	0,00	0,00	0,00	0,00	0,00	0,00	0,00	0,00	0,00	0,00	0,00												
				1. Налоговых и неналоговых доходов, поступлений нецелевого характера из областного бюджета	280960	75800	0,00	0,00	0,00	0,00	0,00	0,00	0,00	0,00	0,00	0,00	0,00	0,00												

*Синица*

№ п/п	Наименование элементов	Финансовый отчет																		Наименование	Единица измерения	Целевые показатели реализации мероприятий (группы мероприятий) муниципальной программы								
		Код бюджетной классификации		Источники	Объем (рублей) - в год																	Задача								
					Всего (2020 - 2022)		2020 год				2021 год				2022 год				Всего (2020-2022)			2020 год		2021 год		2022 год				
							План	Факт	План	Исполнение на отчетный год	Факт	Исполнение обязательств отчетного года	План	Исполнение обязательств отчетного года	Факт	Исполнение обязательств в отчетный год	План	Исполнение обязательств на отчетный год				Факт	Исполнение обязательств на отчетный год							
																								План	Факт	План	Факт	План	Факт	План
1	2	3	4	5	6	7	8	9	10	11	12	13	14	15	16	17	18	19	20	21	22	23	24	25	26	27	28	29	30	
				2. Поступлений целевого характера из областного бюджета	0	0	0,00	0,00	0,00	0,00	0,00	0,00	0,00	0,00	0,00	0,00	0,00	0,00												
				3. Поступлений целевого характера из бюджетов поселений Таврического муниципального района Омской области	0	0	0,00	0,00	0,00	0,00	0,00	0,00	0,00	0,00	0,00	0,00	0,00	0,00												
				4. иных источников финансирования, предусмотренных законодательством «Ф»	0	0	0,00	0,00	0,00	0,00	0,00	0,00	0,00	0,00	0,00	0,00	0,00	0,00												
				5. Переходящего остатка бюджетных средств, в том числе: «Т»	0	0	0,00	0,00	0,00	0,00	0,00	0,00	0,00	0,00	0,00	0,00	0,00	0,00												
				5.1. поступлений целевого характера из областного бюджета	0	0	0,00	0,00	0,00	0,00	0,00	0,00	0,00	0,00	0,00	0,00	0,00	0,00												
				5.2. поступлений целевого характера из бюджетов поселений Таврического муниципального района Омской области	0	0	0,00	0,00	0,00	0,00	0,00	0,00	0,00	0,00	0,00	0,00	0,00	0,00												
				5.3. средств дорожного фонда Таврического муниципального района Омской области	0	0	0,00	0,00	0,00	0,00	0,00	0,00	0,00	0,00	0,00	0,00	0,00	0,00												
Мероприятие 4. Строительство автомобильных дорог микрорайона комплексной застройки "Скворцов" в р.п. Таврическое Омской области (3-я очередь: ул. 1-я Новая, ул. 5-я Омская, ул. 9-я Омская, ул. 10-я Омская, ул. 11-я Омская, ул. 12-я Омская, ул. Климентов) 2 этап	502	04.3.01.700 50	04.3.01.500 50	Всего, из них расходы за счет:	45354560	45354550	45 354 560,00	0,00	45 354 560,00	0,00	0,00	0,00	0,00	0,00	0,00	0,00	0,00	0,00												
				1. Налоговых и неналоговых доходов, поступлений целевого характера из	0	0	0,00	0,00	0,00	0,00	0,00	0,00	0,00	0,00	0,00	0,00	0,00	0,00												
				2. Поступлений целевого характера из областного бюджета	43086832	43086822,5	43 086 832,00	0,00	43 086 822,50	0,00	0,00	0,00	0,00	0,00	0,00	0,00	0,00	0,00												
				3. Поступлений целевого характера из бюджетов поселений Таврического муниципального района Омской области	2267728	2267727,5	2 267 728,00	0,00	2 267 727,50	0,00	0,00	0,00	0,00	0,00	0,00	0,00	0,00	0,00												
				4. иных источников финансирования, предусмотренных законодательством «Ф»	0	0	0,00	0,00	0,00	0,00	0,00	0,00	0,00	0,00	0,00	0,00	0,00	0,00												
				5. Переходящего остатка бюджетных средств, в том числе: «Т»	0	0	0,00	0,00	0,00	0,00	0,00	0,00	0,00	0,00	0,00	0,00	0,00	0,00												
				5.1. поступлений целевого характера из областного бюджета	0	0	0,00	0,00	0,00	0,00	0,00	0,00	0,00	0,00	0,00	0,00	0,00	0,00												
				5.2. поступлений целевого характера из бюджетов поселений Таврического муниципального района Омской области	0	0	0,00	0,00	0,00	0,00	0,00	0,00	0,00	0,00	0,00	0,00	0,00	0,00												
				5.3. средств дорожного фонда Таврического муниципального района Омской области	0	0	0,00	0,00	0,00	0,00	0,00	0,00	0,00	0,00	0,00	0,00	0,00	0,00												
Мероприятие 5. Выполнение авторского надзора по объекту "Строительство автомобильных дорог микрорайона комплексной застройки "Скворцов" в р.п. Таврическое Омской области (3-я очередь: ул. 1-я Новая, ул. 5-я Омская, ул. 9-я Омская, ул. 10-я Омская, ул. 11-я Омская, ул. 12-я Омская, ул. Климентов) 2 этап	502	04.3.01.200 60		Всего, из них расходы за счет:	73 648,32	73 648,32	73 648,32	0,00	73 648,32	0,00	0,00	0,00	0,00	0,00	0,00	0,00	0,00	0,00												
				1. Налоговых и неналоговых доходов, поступлений целевого характера из областного бюджета	0,00	0,00	0,00	0,00	0,00	0,00	0,00	0,00	0,00	0,00	0,00	0,00	0,00	0,00												
				2. Поступлений целевого характера из областного бюджета	0	0	0,00	0,00	0,00	0,00	0,00	0,00	0,00	0,00	0,00	0,00	0,00	0,00												
				3. Поступлений целевого характера из бюджетов поселений Таврического муниципального района Омской области	73648,32	73648,32	73 648,32	0,00	73 648,32	0,00	0,00	0,00	0,00	0,00	0,00	0,00	0,00	0,00												
				4. иных источников финансирования, предусмотренных законодательством «Ф»	0	0	0,00	0,00	0,00	0,00	0,00	0,00	0,00	0,00	0,00	0,00	0,00	0,00												
				5. Переходящего остатка бюджетных средств, в том числе: «Т»	0,00	0,00	0,00	0,00	0,00	0,00	0,00	0,00	0,00	0,00	0,00	0,00	0,00	0,00												
				5.1. поступлений целевого характера из областного бюджета	0	0	0,00	0,00	0,00	0,00	0,00	0,00	0,00	0,00	0,00	0,00	0,00	0,00												
				5.2. поступлений целевого характера из бюджетов поселений Таврического муниципального района Омской области	0	0	0,00	0,00	0,00	0,00	0,00	0,00	0,00	0,00	0,00	0,00	0,00	0,00												
				5.3. средств дорожного фонда Таврического муниципального района Омской области	0,00	0,00	0,00	0,00	0,00	0,00	0,00	0,00	0,00	0,00	0,00	0,00	0,00	0,00												
Мероприятие 6. Осуществление технического надзора за ходом строительных работ по объекту "Строительство автомобильных дорог микрорайона комплексной застройки "Скворцов" в р.п. Таврическое Омской области	502	04.3.01.200 60		Всего, из них расходы за счет:	210 000,00	210 000,00	210 000,00	0,00	210 000,00	0,00	0,00	0,00	0,00	0,00	0,00	0,00	0,00	0,00												
				1. Налоговых и неналоговых доходов, поступлений целевого характера из областного бюджета	0,00	0,00	0,00	0,00	0,00	0,00	0,00	0,00	0,00	0,00	0,00	0,00	0,00	0,00												

№ п/п	Наименование показателя	Финансовый результат																Целевые показатели реализации мероприятий (группы мероприятий) муниципальных программ															
		Код бюджетной классификации		Источники	Объем (рублей) в 4 кв. г.														Наименование	Единица измерения	Задача												
					Всего (2020 - 2022)		2020 год «***»				2021 год «***»				2022 год «***»						Всего (2020-2022)		2020 год «***»		2021 год «***»		2022 год «***»						
					План	Факт	План	Факт	Исполнение на отчетный период «***»	Исполнение на отчетный период «***»	План	Факт	Исполнение на отчетный период «***»	Исполнение на отчетный период «***»	План	Факт	Исполнение на отчетный период «***»	Исполнение на отчетный период «***»			План	Факт	План	Факт	План	Факт	План	Факт					
1	2	3	4	5	6	7	8	9	10	11	12	13	14	15	16	17	18	19	20	21	22	23	24	25	26	27	28	29					
	(3-я очередь: ул. 1-я Новая, ул. 5-я Омская, ул. 9-я Омская, ул. 10-я Омская, ул. 11-я Омская, ул. 12-я Омская, ул. Климентко) 2 этап			2. Поступлений целевого характера на областной бюджет	0	0	0,00	0,00	0,00	0,00	0,00	0,00	0,00	0,00	0,00	0,00	0,00	0,00															
				3. Поступлений целевого характера из бюджетов поселений Таврического муниципального района Омской области	210000	210000	210 000,00	0,00	210 000,00	0,00	0,00	0,00	0,00	0,00	0,00	0,00	0,00	0,00															
				4. новых источников финансирования, предусмотренных законодательством «Ф»	0	0	0,00	0,00	0,00	0,00	0,00	0,00	0,00	0,00	0,00	0,00	0,00	0,00															
				5. Переходящего остатка бюджетных средств, в том числе: «7»	0,00	0,00	0,00	0,00	0,00	0,00	0,00	0,00	0,00	0,00	0,00	0,00	0,00	0,00															
				5.1. поступлений целевого характера на областной бюджет	0,00	0,00	0,00	0,00	0,00	0,00	0,00	0,00	0,00	0,00	0,00	0,00	0,00	0,00															



№ п/п	Наименование мероприятия	Финансирование мероприятий														Показатели реализации мероприятий (группы мероприятий), муниципальных программ											
		Код бюджетной классификации		Источники	Объем (рублей) в 8 раз												Наименование	Классификация	Значения								
					Выше (2020 - 2022)		2020 год			2021 год			2022 год						Выше (2020-2022)		2020 год		2021 год		2022 год		
		План	Факт		План	Факт	Начисленные на обязательства отчетного года	План	Факт	Начисленные на обязательства отчетного года	План	Факт	Начисленные на обязательства отчетного года	План	Факт	Начисленные на обязательства отчетного года			План	Факт	План	Факт	План	Факт			
																		План							Факт	План	Факт
1	2	3	4	5	6	7	8	9	10	11	12	13	14	15	16	17	18	19	20	21	22	23	24	25	26		
	ремонт участка автомобильной дороги по ул. Студенческая от дома № 2 до дома № 20 в п. Новоуральский, протяженностью 403 м.			1. Налоговые и неналоговые доходы, поступлений целевого характера из областного бюджета	0	0	0,00	0,00	0,00	0,00	0,00	0,00	0,00	0,00	0,00	0,00	0,00										
				2. Поступлений целевого характера из областного бюджета	0	0	0,00	0,00	0,00	0,00	0,00	0,00	0,00	0,00	0,00	0,00	0,00										
				3. Поступлений целевого характера из бюджета поселений Тарковского муниципального района Омской области	49400	49400	49 400,00	0,00	49 400,00	0,00	0,00	0,00	0,00	0,00	0,00	0,00	0,00										



Финансовый отчет																						
Общая информация																						
Наименование показателя	Код бюджетной классификации		Источники	2022 г. (факт) и план						2023 г. (план) и факт					2024 г. (план) и факт				2025 г. (план) и факт			
	Группировка расходов	Состав расходов		2022 г. (факт)		2022 г. (план)		2023 г. (план)		2023 г. (факт)		2024 г. (план)		2024 г. (факт)		2025 г. (план)		2025 г. (факт)				
				План	Факт	План	Факт	План	Факт	План	Факт	План	Факт	План	Факт	План	Факт					
1	2	3	4	5		6		7		8		9		10		11		12				
				План	Факт	План	Факт	План	Факт	План	Факт	План	Факт	План	Факт	План	Факт	План	Факт			
1	2	3	4	5		6		7		8		9		10		11		12				
				План	Факт	План	Факт	План	Факт	План	Факт	План	Факт	План	Факт	План	Факт	План	Факт			
1	2	3	4	5		6		7		8		9		10		11		12				
				План	Факт	План	Факт	План	Факт	План	Факт	План	Факт	План	Факт	План	Факт	План	Факт			
1	2	3	4	5		6		7		8		9		10		11		12				
				План	Факт	План	Факт	План	Факт	План	Факт	План	Факт	План	Факт	План	Факт	План	Факт			
1	2	3	4	5		6		7		8		9		10		11		12				
				План	Факт	План	Факт	План	Факт	План	Факт	План	Факт	План	Факт	План	Факт	План	Факт			
1	2	3	4	5		6		7		8		9		10		11		12				
				План	Факт	План	Факт	План	Факт	План	Факт	План	Факт	План	Факт	План	Факт	План	Факт			
1	2	3	4	5		6		7		8		9		10		11		12				
				План	Факт	План	Факт	План	Факт	План	Факт	План	Факт	План	Факт	План	Факт	План	Факт			
1	2	3	4	5		6		7		8		9		10		11		12				
				План	Факт	План	Факт	План	Факт	План	Факт	План	Факт	План	Факт	План	Факт	План	Факт			
1	2	3	4	5		6		7		8		9		10		11		12				
				План	Факт	План	Факт	План	Факт	План	Факт	План	Факт	План	Факт	План	Факт	План	Факт			
1	2	3	4	5		6		7		8		9		10		11		12				
				План	Факт	План	Факт	План	Факт	План	Факт	План	Факт	План	Факт	План	Факт	План	Факт			
1	2	3	4	5		6		7		8		9		10		11		12				
				План	Факт	План	Факт	План	Факт	План	Факт	План	Факт	План	Факт	План	Факт	План	Факт			
1	2	3	4	5		6		7		8		9		10		11		12				
				План	Факт	План	Факт	План	Факт	План	Факт	План	Факт	План	Факт	План	Факт	План	Факт			
1	2	3	4	5		6		7		8		9		10		11		12				
				План	Факт	План	Факт	План	Факт	План	Факт	План	Факт	План	Факт	План	Факт	План	Факт			
1	2	3	4	5		6		7		8		9		10		11		12				
				План	Факт	План	Факт	План	Факт	План	Факт	План	Факт	План	Факт	План	Факт	План	Факт			
1	2	3	4	5		6		7		8		9		10		11		12				
				План	Факт	План	Факт	План	Факт	План	Факт	План	Факт	План	Факт	План	Факт	План	Факт			
1	2	3	4	5		6		7		8		9		10		11		12				
				План	Факт	План	Факт	План	Факт	План	Факт	План	Факт	План	Факт	План	Факт	План	Факт			
1	2	3	4	5		6		7		8		9		10		11		12				
				План	Факт	План	Факт	План	Факт	План	Факт	План	Факт	План	Факт	План	Факт	План	Факт			
1	2	3	4	5		6		7		8		9		10		11		12				
				План	Факт	План	Факт	План	Факт	План	Факт	План	Факт	План	Факт	План	Факт	План	Факт			
1	2	3	4	5		6		7		8		9		10		11		12				
				План	Факт	План	Факт	План	Факт	План	Факт	План	Факт	План	Факт	План	Факт	План	Факт			
1	2	3	4	5		6		7		8		9		10		11		12				
				План	Факт	План	Факт	План	Факт	План	Факт	План	Факт	План	Факт	План	Факт	План	Факт			
1	2	3	4	5		6		7		8		9		10		11		12				
				План	Факт	План	Факт	План	Факт	План	Факт	План	Факт	План	Факт	План	Факт	План	Факт			
1	2	3	4	5		6		7		8		9		10		11		12				
				План	Факт	План	Факт	План	Факт	План	Факт	План	Факт	План	Факт	План	Факт	План	Факт			
1	2	3	4	5		6		7		8		9		10		11		12				
				План	Факт	План	Факт	План	Факт	План	Факт	План	Факт	План	Факт	План	Факт	План	Факт			
1	2	3	4	5		6		7		8		9		10		11		12				
				План	Факт	План	Факт	План	Факт	План	Факт	План	Факт	План	Факт	План	Факт	План	Факт			
1	2	3	4	5		6		7		8		9		10		11		12				
				План	Факт	План	Факт	План	Факт	План	Факт	План	Факт	План	Факт	План	Факт	План	Факт			
1	2	3	4	5		6		7		8		9		10		11		12				
				План	Факт	План	Факт	План	Факт	План	Факт	План	Факт	План	Факт	План	Факт	План	Факт			
1	2	3	4	5		6		7		8		9		10		11		12				
				План	Факт	План	Факт	План	Факт	План	Факт	План	Факт	План	Факт	План	Факт	План	Факт			
1	2	3	4	5		6		7		8		9		10		11		12				
				План	Факт	План	Факт	План	Факт	План	Факт	План	Факт	План	Факт	План	Факт	План	Факт			
1	2	3	4	5		6		7		8		9		10		11		12				
				План	Факт	План	Факт	План	Факт	План	Факт	План	Факт	План	Факт	План	Факт	План	Факт			
1	2	3	4	5		6		7		8		9		10		11		12				
				План	Факт	План	Факт	План	Факт	План	Факт	План	Факт	План	Факт	План	Факт	План	Факт			
1	2	3	4	5		6		7		8		9		10		11		12				
				План	Факт	План	Факт	План	Факт	План	Факт	План	Факт	План	Факт	План	Факт	План	Факт			
1	2	3	4	5		6		7		8		9		10		11		12				
				План	Факт	План	Факт	План	Факт	План	Факт	План	Факт	План	Факт	План	Факт	План	Факт			
1	2	3	4	5		6		7		8		9		10		11		12				
				План	Факт	План	Факт	План	Факт	План	Факт	План	Факт	План	Факт	План	Факт	План	Факт			
1	2	3	4	5		6		7		8		9		10		11		12				
				План	Факт	План	Факт	План	Факт	План	Факт	План	Факт	План	Факт	План	Факт	План	Факт			
1	2	3	4	5		6		7		8		9		10		11		12				
				План	Факт	План	Факт	План	Факт	План	Факт	План	Факт	План	Факт	План	Факт	План	Факт			
1	2	3	4	5		6		7		8		9		10		11		12				
				План	Факт	План	Факт	План	Факт	План	Факт	План	Факт	План	Факт	План	Факт	План	Факт			
1	2	3	4	5		6		7		8		9		10		11		12				
				План	Факт	План	Факт	План	Факт	План	Факт	План	Факт	План	Факт	План	Факт	План	Факт			
1	2	3	4	5		6		7		8		9		10		11		12				
				План	Факт	План	Факт	План	Факт	План	Факт	План	Факт	План	Факт	План	Факт	План	Факт			
1	2	3	4	5		6		7		8		9		10		11		12				
				План	Факт	План	Факт	План	Факт	План	Факт	План	Факт	План	Факт	План	Факт	План	Факт			
1	2	3	4	5		6		7		8		9		10		11		12				
				План	Факт	План	Факт	План	Факт	План	Факт	План	Факт	План	Факт	План	Факт	План	Факт			
1	2	3	4	5		6		7		8		9		10		11		12				
				План	Факт	План	Факт	План	Факт	План	Факт	План	Факт	План	Факт	План	Факт	План	Факт			
1	2	3	4	5		6		7		8		9		10		11		12				
				План	Факт	План	Факт	План	Факт	План	Факт	План	Факт	План	Факт	План	Факт	План	Факт			
1	2	3	4	5		6		7		8		9		10		11		12				
				План	Факт	План	Факт	План	Факт	План	Факт	План	Факт	План	Факт	План	Факт	План	Факт			
1	2	3	4	5		6		7		8		9		10		11		12				
				План	Факт	План	Факт	План	Факт	План	Факт	План	Факт	План	Факт	План	Факт	План	Факт			
1	2	3	4	5		6		7		8		9		10		11		12				
				План	Факт	План	Факт	План	Факт	План	Факт	План	Факт	План	Факт	План	Факт	План	Факт			
1	2	3	4	5		6		7		8		9		10		11		12				
				План	Факт	План	Факт	План	Факт	План	Факт	План	Факт	План	Факт	План	Факт	План	Факт			
1	2	3	4	5		6		7		8		9		10		11		12				
				План	Факт	План	Факт	План	Факт	План	Факт	План	Факт	План	Факт	План	Факт	План	Факт			
1	2	3	4	5		6		7		8		9		10		11		12				
				План	Факт	План	Факт	План	Факт	План	Факт	План	Факт	План	Факт	План	Факт	План	Факт			
1	2	3	4	5		6		7		8		9		10		11		12				
				План	Факт	План	Факт	План	Факт	План	Факт	План	Факт	План	Факт	План	Факт	План	Факт			
1	2	3	4	5		6		7		8		9		10		11		12				
				План	Факт	План	Факт	План	Факт	План	Факт	План	Факт	План	Факт	План	Факт	План	Факт			

*С.И. Сидоров*

Инициаторы		Бюджетная классификация														Система показателей результативности мероприятий (структурных подразделений) инициатора программы													
		Инициаторы		Объекты (программы) и мероприятия														Инициаторы		Показатели									
				Объекты (программы) и мероприятия																									
				Всего (2010 - 2012)		2010 год 2010				2011 год 2011				2012 год 2012						Всего (2010 - 2012)		2010 год 2010		2011 год 2011		2012 год 2012			
План	Факт	План	Факт	План	Факт	План	Факт	План	Факт	План	Факт	План	Факт	План	Факт	План	Факт	План	Факт	План	Факт								
						</																							

У	У	У	Муниципальное образование														Целевые показатели реализации мероприятий (в рублях и процентах) к утвержденным программам														
			Наименование мероприятия	Код бюджетной классификации	Инициатор	Всего (в рублях) в 4 кв														Наименование мероприятия	Код бюджетной классификации	Задача									
						Бюджет (2020 - 2021)				2020 год 4 кв				2021 год 4 кв								2020 год 4 кв				2021 год 4 кв					
						Итого		Федер.		Регион		Муниципальное образование		Итого		Федер.		Регион				Итого		Федер.		Регион		Муниципальное образование			
						Итого	Федер.	Итого	Федер.	Итого	Федер.	Итого	Федер.	Итого	Федер.	Итого	Федер.	Итого	Федер.			Итого	Федер.	Итого	Федер.	Итого	Федер.				
						5.3. средства зарплатного фонда	0	0	0,00	0,00	0,00	0,00	0,00	0,00	0,00	0,00	0,00	0,00	0,00	0,00	0,00										
						Татарстанское муниципальное образование																									
						Омской области																									
						Всего по всем расходам на счет:	1 000 000,00	1 000 000,00	0,00	0,00	0,00	0,00	0,00	0,00	1 000 000,00	0,00	1 000 000,00	0,00	0,00	0,00	0,00	0,00									
						Мероприятие 16. 15 лет независимости																									
						трансферты по объекту "Строительство																									
						автомобильного зрелища от ул. Рабочая в п.п.																									
						Татарстанское до строительства КОУ "Томус А.А."																									

*Синий*

Наименование источника		Код бюджетной классификации		Объем (рублей) с 4 раз														Наименование		Единица измерения		Объем (рублей) с 4 раз													
				Год (2020 - 2022)																		Год (2020 - 2022)													
				2020 год																		2020 год													
				2020 год																		2020 год													
Годовый объем		Среднегодовой объем		План		Факт		План		Факт		План		Факт		План		Факт		План		Факт		План		Факт									

Син



Л.п.п.	Наименование показателя	Объемная информация																	Целевые показатели реализации мероприятий (группы мероприятий) муниципальных программ															
		Код бюджетной классификации		Источники	Объем (рублей) в 4 кв. 2020 г.																	Наименование	Единица измерения	Задача										
					Всего (2020 - 2021)		2020 год «***»				2021 год «***»				2022 год «***»				Всего (2020-2021)		2020 год «***»			2021 год «***»		2022 год «***»								
							План	Факт	План	Накопительное исполнение обязательств отчетного года	Факт	План	Накопительное исполнение обязательств отчетного года	Факт	План	Накопительное исполнение обязательств отчетного года	Факт	План										Накопительное исполнение обязательств отчетного года	Факт	План	Факт			
																																План	Факт	План
1	2	3	4	5	6	7	8	9	10	11	12	13	14	15	16	17	18	19	20	21	22	23	24	25	26	27	28	29	30	31	32	33		
				5.2. поступлений целевого характера из бюджетов поселений Таврического муниципального района Омской области	0	0	0,00	0,00	0,00	0,00	0,00	0,00	0,00	0,00	0,00	0,00	0,00	0,00																
				5.3. средств дорожного фонда Таврического муниципального района Омской области	0	0	0,00	0,00	0,00	0,00	0,00	0,00	0,00	0,00	0,00	0,00	0,00	0,00	0,00															
	Мероприятие 21. Выполнение работ по разработке проектной документации (включая проведение инженерных изысканий) по строительству объекта "Автомобильные дороги микрорайона комплексной застройки "Дорожники" в р.п. Таврическое Таврического муниципального района Омской области 1-й очередь"	502	04.3.F1.K02.10; 04.3F1.5021.0; 04.3F1.2402.2	Всего, из них расходы за счет:	2624909,28	2624211,76	0,00	0,00	0,00	0,00	0,00	0,00	0,00	0,00	2 624 909,28	0,00	2 624 211,76	0,00	Количество разработанной проектной - документации с целью государственного капитального ремонта, реконструкции и строительства автомобильных дорог общего пользования местного значения (без характеристического учета)	шт.	1	1	0	0	0	0	0	0	1	1				
				1. Налоговых и неналоговых доходов, поступлений целевого характера из областного бюджета	0	0	0,00	0,00	0,00	0,00	0,00	0,00	0,00	0,00	0,00	0,00	0,00	0,00																
				2. Поступлений целевого характера из областного бюджета	2571727,52	2571030	0,00	0,00	0,00	0,00	0,00	0,00	0,00	0,00	2 571 727,52	0,00	2 571 030,00	0,00																
				3. Поступлений целевого характера из бюджетов поселений Таврического муниципального района Омской области	53181,76	53181,76	0,00	0,00	0,00	0,00	0,00	0,00	0,00	0,00	53 181,76	0,00	53 181,76	0,00																
				4. иных источников финансирования, предусмотренных законодательством «Б»	0	0	0,00	0,00	0,00	0,00	0,00	0,00	0,00	0,00	0,00	0,00	0,00	0,00																
				5. Переходящего остатка бюджетных средств, в том числе: «Т»	0	0	0,00	0,00	0,00	0,00	0,00	0,00	0,00	0,00	0,00	0,00	0,00	0,00																
				5.1. поступлений целевого характера из областного бюджета	0	0	0,00	0,00	0,00	0,00	0,00	0,00	0,00	0,00	0,00	0,00	0,00	0,00																
				5.2. поступлений целевого характера из бюджетов поселений Таврического муниципального района Омской области	0	0	0,00	0,00	0,00	0,00	0,00	0,00	0,00	0,00	0,00	0,00	0,00	0,00																
				5.3. средств дорожного фонда Таврического муниципального района Омской области	0	0	0,00	0,00	0,00	0,00	0,00	0,00	0,00	0,00	0,00	0,00	0,00	0,00																
	Мероприятие 22. Выполнение инженерных изысканий, разработка проектной документации, выполнение государственной экспертизы проектной документации по объекту "Автомобильные дороги микрорайона комплексной застройки "Дорожники" в р.п. Таврическое Таврического муниципального района Омской области 1-й очередь"	502		Всего, из них расходы за счет:	192992,41	161820,38	0,00	0,00	0,00	0,00	0,00	0,00	0,00	0,00	192 992,41	0,00	161 820,38	0,00																
				1. Налоговых и неналоговых доходов, поступлений целевого характера из областного бюджета	0	0	0,00	0,00	0,00	0,00	0,00	0,00	0,00	0,00	0,00	0,00	0,00	0,00																
				2. Поступлений целевого характера из областного бюджета	0	0	0,00	0,00	0,00	0,00	0,00	0,00	0,00	0,00	0,00	0,00	0,00	0,00																
				3. Поступлений целевого характера из бюджетов поселений Таврического муниципального района Омской области	192992,41	161820,38	0,00	0,00	0,00	0,00	0,00	0,00	0,00	0,00	192 992,41	0,00	161 820,38	0,00																
				4. иных источников финансирования, предусмотренных законодательством «Б»	0	0	0,00	0,00	0,00	0,00	0,00	0,00	0,00	0,00	0,00	0,00	0,00	0,00																
				5. Переходящего остатка бюджетных средств, в том числе: «Т»	0	0	0,00	0,00	0,00	0,00	0,00	0,00	0,00	0,00	0,00	0,00	0,00	0,00																
				5.1. поступлений целевого характера из областного бюджета	0	0	0,00	0,00	0,00	0,00	0,00	0,00	0,00	0,00	0,00	0,00	0,00	0,00																
				5.2. поступлений целевого характера из бюджетов поселений Таврического муниципального района Омской области	0	0	0,00	0,00	0,00	0,00	0,00	0,00	0,00	0,00	0,00	0,00	0,00	0,00																
				5.3. средств дорожного фонда Таврического муниципального района Омской области	0	0	0,00	0,00	0,00	0,00	0,00	0,00	0,00	0,00	0,00	0,00	0,00	0,00																
	Мероприятие 23. Осуществление полномочий муниципального района, переданных поселением в соответствии с заключенными соглашениями о передаче части полномочий по дорожной деятельности в отношении автомобильных дорог местного значения вне границ населенных пунктов в границах муниципального района	502	04.3.01.199.90; 04.00.05	Всего, из них расходы за счет:	920623	920623	0,00	0,00	0,00	0,00	0,00	0,00	0,00	0,00	920 623,00	0,00	920 623,00	0,00	Протяженность построенных, реконструируемых и отремонтированных дорог.	км.	13,2	17,4	8,7	8,789	1,6	4,232	2,94	4,332						
				1. Налоговых и неналоговых доходов, поступлений целевого характера из областного бюджета	920623	920623	0,00	0,00	0,00	0,00	0,00	0,00	0,00	0,00	920 623,00	0,00	920 623,00	0,00																

*Синица*

№ п/п	Областное объединение														Целевые показатели реализации мероприятий (группы мероприятий) муниципальных программ												
	Наименование мероприятия		Код бюджетной классификации		Источники	Объем (рублей) в 4 кв. 2022 г.												Наименование	Единица измерения	Задача							
						Всего (2020 - 2022)		2020 год «***»		2021 год «***»		2022 год «***»		Выполн. (2020-2022)		2020 год «***»				2021 год «***»		2022 год «***»					
План	Факт	План	Исполнение по обязательствам отчетного года «***»	Факт «***»	Исполнение по обязательствам отчетного года «***»	План	Исполнение по обязательствам отчетного года «***»	Факт «***»	Исполнение по обязательствам отчетного года «***»	План	Исполнение по обязательствам отчетного года «***»	Факт «***»	Исполнение по обязательствам отчетного года «***»	План	Факт	План	Факт	План	Факт	План	Факт						
1	2	3	4	5	6	7	8	9	10	11	12	13	14	15	16	17	18	19	20	21	22	23	24				
				2. Поступлений целевого характера из областного бюджета	0	0	0,00	0,00	0,00	0,00	0,00	0,00	0,00	0,00	0,00	0,00											
				3. Поступлений целевого характера из бюджетов поселений Таврического муниципального района Одесской области	0	0	0,00	0,00	0,00	0,00	0,00	0,00	0,00	0,00	0,00	0,00											

Наименование источника	Код бюджетной классификации	Итого на	Объемы финансирования																Наименование	Код	Итого на									
			Объемы (рублей) с 01.01.2021																		Итого на									
			2021 год																		2021 год									
			План	Факт	План	Факт	План	Факт	План	Факт	План	Факт	План	Факт	План	Факт	План	Факт			План	Факт	План	Факт	План	Факт	План	Факт	План	Факт
4. Источники финансирования предусмотренных расходов			0	0	0,00	0,00	0,00	0,00	0,00	0,00	0,00	0,00	0,00	0,00	0,00	0,00	0,00	0,00	0,00	0,00	0,00	0,00	0,00	0,00	0,00	0,00	0,00			
5. Перенесенного остатка бюджетных средств, в том числе: «7»			0	0	0,00	0,00	0,00	0,00	0,00	0,00	0,00	0,00	0,00	0,00	0,00	0,00	0,00	0,00	0,00	0,00	0,00	0,00	0,00	0,00	0,00	0,00	0,00			
5.1. Поступлений целевого характера из областного бюджета			0	0	0,00	0,00	0,00	0,00	0,00	0,00	0,00	0,00	0,00	0,00	0,00	0,00	0,00	0,00	0,00	0,00	0,00	0,00	0,00	0,00	0,00	0,00	0,00			
5.2. Поступлений целевого характера из бюджетов поселений Таврического муниципального района Омской области			0	0	0,00	0,00	0,00	0,00	0,00	0,00	0,00	0,00	0,00	0,00	0,00	0,00	0,00	0,00	0,00	0,00	0,00	0,00	0,00	0,00	0,00	0,00	0,00			
5.3. Средства дорожного фонда Таврического муниципального района Омской области			0	0	0,00	0,00	0,00	0,00	0,00	0,00	0,00	0,00	0,00	0,00	0,00	0,00	0,00	0,00	0,00	0,00	0,00	0,00	0,00	0,00	0,00	0,00	0,00			
Итого по подпрограмме «Модернизация и развитие автомобильных дорог»	8	8	121 747 120,13	116 634 185,58	65 178 720,14	66 184 416,44	38 509 972,19	37 151 015,78	20 087 417,78	18 716 733,36	17 495 669,43	11 243 175,85	6 097 079,72	5 122 005,25	7 595 535,47	6 996 932,23	4 081 669,34	2 722 338,27	0	0	0	0	0	0	0	0	0	0		
1. Налоговые и неналоговые доходы, поступлений нецелевого характера из областного бюджета			17 495 669,43	11 243 175,85	6 097 079,72	5 122 005,25	7 595 535,47	6 996 932,23	4 081 669,34	2 722 338,27	0	0	0	0	0	0	0	0	0	0	0	0	0	0	0	0	0			
2. Поступлений целевого характера из областного бюджета			98 665 072,11	97 455 337,10	55 770 288,96	55 398 021,61	27 785 141,79	27 016 541,44	15 139 670,37	15 128 977,85	0	0	0	0	0	0	0	0	0	0	0	0	0	0	0	0	0			
3. Поступлений целевого характера из бюджетов поселений Таврического муниципального района Омской области			6 787 858,59	6 439 151,63	3 311 389,48	3 266 281,58	3 150 184,94	3 137 521,93	2 461 741,17	2 190 621,14	0	0	0	0	0	0	0	0	0	0	0	0	0	0	0	0	0			
4. Итого источников финансирования предусмотренных расходов			698 520,00	698 520,00	0	0	0	0,00	0	698 520	0	0	0	0	0	0	0	0	0	0	0	0	0	0	0	0	0			
5. Перенесенного остатка бюджетных средств, в том числе: «7»			0,00	0,00	0,00	0,00	0,00	0,00	0,00	0,00	0,00	0,00	0,00	0,00	0,00	0,00	0,00	0,00	0,00	0,00	0,00	0,00	0,00	0,00	0,00	0,00	0,00			
5.1. Поступлений целевого характера из областного бюджета			0	0	0,00	0,00	0,00	0,00	0,00	0,00	0,00	0,00	0,00	0,00	0,00	0,00	0,00	0,00	0,00	0,00	0,00	0,00	0,00	0,00	0,00	0,00	0,00			
5.2. Поступлений целевого характера из бюджетов поселений Таврического муниципального района Омской области			0	0	0,00	0,00	0,00	0,00	0,00	0,00	0,00	0,00	0,00	0,00	0,00	0,00	0,00	0,00	0,00	0,00	0,00	0,00	0,00	0,00	0,00	0,00	0,00			
5.3. Средства дорожного фонда Таврического муниципального района Омской области			0,00	0,00	0,00	0,00	0,00	0,00	0,00	0,00	0,00	0,00	0,00	0,00	0,00	0,00	0,00	0,00	0,00	0,00	0,00	0,00	0,00	0,00	0,00	0,00	0,00			
Задача подпрограммы 4. Обеспечение потребности населения в услугах по перевозке пассажиров транспортом общего пользования в границах муниципального района. Обеспечение доступности пассажирского транспорта.	8	8	17 915 398,26	17 824 371,39	6 065 325,02	5 993 465,39	5 945 909,60	5 941 032,40	5 904 163,64	5 889 873,60	0	0	0	0	0	0	0	0	0	0	0	0	0	0	0	0	0			
1. Налоговые и неналоговые доходы, поступлений нецелевого характера из областного бюджета			1 559 546,66	1 553 277,34	965 325,02	961 732,04	299 013,46	297 051,62	295 208,18	294 493,68	0	0	0	0	0	0	0	0	0	0	0	0	0	0	0	0	0			
2. Поступлений целевого характера из областного бюджета			16 355 851,60	16 271 094,05	5 100 000,00	5 031 733,35	5 646 896,14	5 643 980,78	5 608 955,46	5 595 379,92	0	0	0	0	0	0	0	0	0	0	0	0	0	0	0	0	0			
3. Поступлений целевого характера из бюджетов поселений Таврического муниципального района Омской области			0	0	0,00	0,00	0,00	0,00	0,00	0,00	0,00	0,00	0,00	0,00	0,00	0,00	0,00	0,00	0,00	0,00	0,00	0,00	0,00	0,00	0,00	0,00	0,00			
Осуществление мероприятий «Организация транспортного обслуживания населения и обеспечение устойчивого, надежного бюджетного финансирования пассажирского транспорта»	8	04.4.01	17 915 398,26	17 824 371,39	6 065 325,02	5 993 465,39	5 945 909,60	5 941 032,40	5 904 163,64	5 889 873,60	0	0	0	0	0	0	0	0	0	0	0	0	0	0	0	0	0			
1. Налоговые и неналоговые доходы, поступлений нецелевого характера из областного бюджета			1 559 546,66	1 553 277,34	965 325,02	961 732,04	299 013,46	297 051,62	295 208,18	294 493,68	0	0	0	0	0	0	0	0	0	0	0	0	0	0	0	0	0			
2. Поступлений целевого характера из областного бюджета			16 355 851,60	16 271 094,05	5 100 000,00	5 031 733,35	5 646 896,14	5 643 980,78	5 608 955,46	5 595 379,92	0	0	0	0	0	0	0	0	0	0	0	0	0	0	0	0	0			
3. Поступлений целевого характера из бюджетов поселений Таврического муниципального района Омской области			0	0	0,00	0,00	0,00	0,00	0,00	0,00	0,00	0,00	0,00	0,00	0,00	0,00	0,00	0,00	0,00	0,00	0,00	0,00	0,00	0,00	0,00	0,00	0,00			
Мероприятие 1. Обеспечение услуг, связанных с осуществлением регулярных перевозок пассажиров и багажа автомобильным транспортом по регулируемым тарифам по территории Таврического муниципального района	502	04.4.01.701.04.4.01.501.04.4.01.199.04	17 915 398,26	17 824 371,39	6 065 325,02	5 993 465,39	5 945 909,60	5 941 032,40	5 904 163,64	5 889 873,60	0	0	0	0	0	0	0	0	0	0	0	0	0	0	0	0	0			
1. Налоговые и неналоговые доходы, поступлений нецелевого характера из областного бюджета			1 559 546,66	1 553 277,34	965 325,02	961 732,04	299 013,46	297 051,62	295 208,18	294 493,68	0	0	0	0	0	0	0	0	0	0	0	0	0	0	0	0	0			

*Синица*

Наименование показателя	Обязательные обязательства														Данные по обязательствам, возникающим вследствие исполнения государственных функций																																																																																																																																																																																																																																																																																																																																																																																																																																																																																																																																																																																																																																																																																																																																																																																																																																																																																																																																																																																																																																																																																																																										
	Код бюджетной классификации		Виды обязательств	Сроки исполнения обязательств												Назначение	Сумма обязательства	Сроки исполнения обязательств																																																																																																																																																																																																																																																																																																																																																																																																																																																																																																																																																																																																																																																																																																																																																																																																																																																																																																																																																																																																																																																																																																																							
				Всего (2020 - 2022)		2020 год		2021 год		2022 год		2023 год		2024 год				2025 год		2026 год																																																																																																																																																																																																																																																																																																																																																																																																																																																																																																																																																																																																																																																																																																																																																																																																																																																																																																																																																																																																																																																																																																																					
	План	Факт		План	Факт	План	Факт	План	Факт	План	Факт	План	Факт	План	Факт			План	Факт																																																																																																																																																																																																																																																																																																																																																																																																																																																																																																																																																																																																																																																																																																																																																																																																																																																																																																																																																																																																																																																																																																																						
																				План	Факт	План	Факт	План	Факт	План	Факт	План	Факт	План	Факт																																																																																																																																																																																																																																																																																																																																																																																																																																																																																																																																																																																																																																																																																																																																																																																																																																																																																																																																																																																																																																																																																																										
а	б	в	г	д	е	ж	з	и	к	л	м	н	о	п	р	с	т	у	ф	х	ц	ч	ш	щ	з	и	к	л	м	н	о	п	р	с	т	у	ф	х	ц	ч	ш	щ	з	и	к	л	м	н	о	п	р	с	т	у	ф	х	ц	ч	ш	щ	з	и	к	л	м	н	о	п	р	с	т	у	ф	х	ц	ч	ш	щ	з	и	к	л	м	н	о	п	р	с	т	у	ф	х	ц	ч	ш	щ	з	и	к	л	м	н	о	п	р	с	т	у	ф	х	ц	ч	ш	щ	з	и	к	л	м	н	о	п	р	с	т	у	ф	х	ц	ч	ш	щ	з	и	к	л	м	н	о	п	р	с	т	у	ф	х	ц	ч	ш	щ	з	и	к	л	м	н	о	п	р	с	т	у	ф	х	ц	ч	ш	щ	з	и	к	л	м	н	о	п	р	с	т	у	ф	х	ц	ч	ш	щ	з	и	к	л	м	н	о	п	р	с	т	у	ф	х	ц	ч	ш	щ	з	и	к	л	м	н	о	п	р	с	т	у	ф	х	ц	ч	ш	щ	з	и	к	л	м	н	о	п	р	с	т	у	ф	х	ц	ч	ш	щ	з	и	к	л	м	н	о	п	р	с	т	у	ф	х	ц	ч	ш	щ	з	и	к	л	м	н	о	п	р	с	т	у	ф	х	ц	ч	ш	щ	з	и	к	л	м	н	о	п	р	с	т	у	ф	х	ц	ч	ш	щ	з	и	к	л	м	н	о	п	р	с	т	у	ф	х	ц	ч	ш	щ	з	и	к	л	м	н	о	п	р	с	т	у	ф	х	ц	ч	ш	щ	з	и	к	л	м	н	о	п	р	с	т	у	ф	х	ц	ч	ш	щ	з	и	к	л	м	н	о	п	р	с	т	у	ф	х	ц	ч	ш	щ	з	и	к	л	м	н	о	п	р	с	т	у	ф	х	ц	ч	ш	щ	з	и	к	л	м	н	о	п	р	с	т	у	ф	х	ц	ч	ш	щ	з	и	к	л	м	н	о	п	р	с	т	у	ф	х	ц	ч	ш	щ	з	и	к	л	м	н	о	п	р	с	т	у	ф	х	ц	ч	ш	щ	з	и	к	л	м	н	о	п	р	с	т	у	ф	х	ц	ч	ш	щ	з	и	к	л	м	н	о	п	р	с	т	у	ф	х	ц	ч	ш	щ	з	и	к	л	м	н	о	п	р	с	т	у	ф	х	ц	ч	ш	щ	з	и	к	л	м	н	о	п	р	с	т	у	ф	х	ц	ч	ш	щ	з	и	к	л	м	н	о	п	р	с	т	у	ф	х	ц	ч	ш	щ	з	и	к	л	м	н	о	п	р	с	т	у	ф	х	ц	ч	ш	щ	з	и	к	л	м	н	о	п	р	с	т	у	ф	х	ц	ч	ш	щ	з	и	к	л	м	н	о	п	р	с	т	у	ф	х	ц	ч	ш	щ	з	и	к	л	м	н	о	п	р	с	т	у	ф	х	ц	ч	ш	щ	з	и	к	л	м	н	о	п	р	с	т	у	ф	х	ц	ч	ш	щ	з	и	к	л	м	н	о	п	р	с	т	у	ф	х	ц	ч	ш	щ	з	и	к	л	м	н	о	п	р	с	т	у	ф	х	ц	ч	ш	щ	з	и	к	л	м	н	о	п	р	с	т	у	ф	х	ц	ч	ш	щ	з	и	к	л	м	н	о	п	р	с	т	у	ф	х	ц	ч	ш	щ	з	и	к	л	м	н	о	п	р	с	т	у	ф	х	ц	ч	ш	щ	з	и	к	л	м	н	о	п	р	с	т	у	ф	х	ц	ч	ш	щ	з	и	к	л	м	н	о	п	р	с	т	у	ф	х	ц	ч	ш	щ	з	и	к	л	м	н	о	п	р	с	т	у	ф	х	ц	ч	ш	щ	з	и	к	л	м	н	о	п	р	с	т	у	ф	х	ц	ч	ш	щ	з	и	к	л	м	н	о	п	р	с	т	у	ф	х	ц	ч	ш	щ	з	и	к	л	м	н	о	п	р	с	т	у	ф	х	ц	ч	ш	щ	з	и	к	л	м	н	о	п	р	с	т	у	ф	х	ц	ч	ш	щ	з	и	к	л	м	н	о	п	р	с	т	у	ф	х	ц	ч	ш	щ	з	и	к	л	м	н	о	п	р	с	т	у	ф	х	ц	ч	ш	щ	з	и	к	л	м	н	о	п	р	с	т	у	ф	х	ц	ч	ш	щ	з	и	к	л	м	н	о	п	р	с	т	у	ф	х	ц	ч	ш	щ	з	и	к	л	м	н	о	п	р	с	т	у	ф	х	ц	ч	ш	щ	з	и	к	л	м	н	о	п	р	с	т	у	ф	х	ц	ч	ш	щ	з	и	к	л	м	н	о	п	р	с	т	у	ф	х	ц	ч	ш	щ	з	и	к	л	м	н	о	п	р	с	т	у	ф	х	ц	ч	ш	щ	з	и	к	л	м	н	о	п	р	с	т	у	ф	х	ц	ч	ш	щ	з	и	к	л	м	н	о	п	р	с	т	у	ф	х	ц	ч	ш	щ	з	и	к	л	м	н	о	п	р	с	т	у	ф	х	ц	ч	ш	щ	з	и	к	л	м	н	о	п	р	с	т	у	ф	х	ц	ч	ш	щ	з	и	к	л	м	н	о	п	р	с	т	у	ф	х	ц	ч	ш	щ	з	и	к	л	м	н	о	п	р	с	т	у	ф	х	ц	ч	ш	щ	з	и	к	л	м	н	о	п	р	с	т</

*Синий*

Наименование индикатора	Финансовые обязательства																		Целевые индикаторы реализации мероприятий (группы мероприятий) муниципальной программы											
	Код бюджетной классификации		Источники	Объем (рублей) в год																Наименование	Единица измерения	Задача								
				Всего (2020 - 2022)				2020 год				2021 год				2022 год						Всего (2020-2022)		2020 год		2021 год		2022 год		
	План	Факт		План	Факт	Несколько на обязательства отчетного года	Несколько на обязательства отчетного года	План	Факт	Несколько на обязательства отчетного года	Несколько на обязательства отчетного года	План	Факт	Несколько на обязательства отчетного года	Несколько на обязательства отчетного года	План	Факт	Несколько на обязательства отчетного года	План	Факт	План	Факт	План	Факт	План	Факт				
																											План	Факт	План	Факт
1	2	3	4	5	6	7	8	9	10	11	12	13	14	15	16	17	18	19	20	21	22	23	24	25	26					
				2. Поступлений целевого характера из областного бюджета	16 355 851,60	16 271 094,05	5 100 000,00	0,00	5 031 733,35	0,00	5 646 896,14	0,00	5 643 980,78	0,00	5 608 955,46	0,00	5 595 379,92	0,00												
				3. Поступлений целевого характера из бюджетов поселений Таврического муниципального района Омской области	0	0	0,00	0,00	0,00	0,00	0,00	0,00	0,00	0,00	0,00	0,00	0,00	0,00												
Всего по муниципальной программе	1	1		Всего, из них расходы за счет:	253 625 420,29	245 882 338,24	115 367 617,56	0,00	110 218 786,26	0,00	92 507 436,19	0,00	91 238 169,90	0,00	45 750 366,54	0,00	44 425 382,08	0,00	1	1	1	1	1	1	1	1				
				1. Налоговые и неналоговые доходы, поступлений целевого характера из областного бюджета	87 933 964,37	81 554 080,84	24 544 322,85	0,00	19 958 976,45	0,00	41 073 677,36	0,00	40 558 679,60	0,00	22 315 964,16	0,00	21 036 424,79	0,00												
				2. Поступлений целевого характера из областного бюджета	153 731 047,72	152 436 555,16	83393767,33	0	82 855 043,33	0	47 847 572,18	0	47 106 076,68	0	22 489 708,21	0	22 475 435,15	0												
				3. Поступлений целевого характера из бюджетов поселений Таврического муниципального района Омской области	11 261 888,20	11 193 182,24	7429527,38	0	7 484 766,48	0	3 586 186,65	0	3 573 413,62	0	246 174,17	0	215 002,14	0												
				4. Иные источники финансирования, предусмотренные законодательством «О»	698 520,00	698 520,00	0	0	0,00	0	0,00	0	0,00	0	698 520	0	698 520	0												
				5. Переводящего остатка бюджетных средств, в том числе: «Т»	0,00	0,00	0,00	0,00	0,00	0,00	0,00	0,00	0,00	0,00	0,00	0,00	0,00	0,00												
				5.1. поступлений целевого характера из областного бюджета	0	0	0	0	0	0	0	0	0	0	0	0	0	0												
				5.2. поступлений целевого характера из бюджетов поселений Таврического муниципального района Омской области	0	0	0	0	0	0	0	0	0	0	0	0	0	0												
				5.3. средств дорожного фонда Таврического муниципального района Омской области	0,00	0,00	0,00	0,00	0,00	0,00	0,00	0,00	0,00	0,00	0,00	0,00	0,00	0,00												

24.05.2020

## РАСЧЕТ

нужды эффективности реализации муниципальной программы

Таврического муниципального района Омской области «1» (далее - муниципальный программа)

«Обеспечение строительства, развития инфраструктуры и коммунального комплекса, обеспечение безопасности населения

в Таврическом муниципальном районе Омской области» за пять периодов реализации с 2020 года по 2022 год

1. Расчет эффективности реализации муниципальной программы по отдельным видам работ реализации мероприятий муниципальной программы

Целевой индикатор реализации мероприятия: муниципальный программы в рамках соответствующих ВДП/СМ (далее соответственно - целевой индикатор, мероприятие)												Степень достижения в значении целевого индикатора (сложнее)	Объем (рублей) в год **																Условно-фактическое исполнение мероприятия (сложнее) (5)	Эффективность реализации мероприятия (сложнее) (6)	Эффективность реализации муниципальной программы (сложнее) (7)															
№ п/п	Наименование	Единица измерения	Выполнено								2020 год <***>																2021 год <***>								2022 год <***>											
			Начало (2020-2022)		2020		2021		2022		Всего (2020-2022)				2020 год <***>				2021 год <***>				2022 год <***>				2022 год <***>																			
			план	факт	план	факт	план	факт	план	факт	план		факт	план	факт	план	факт	план	факт	план	факт	план	факт	план	факт	план	факт	план				факт	план	факт												
1	2	3	4	5	6	7	8	9	10	11	12	13	14	15	16	17	18	19	20	21	22	23	24	25	26	27	28	29	30	31																
Мероприятия, за исключением мероприятий в рамках деятельности субъектов бюджетного планирования, связанной с осуществлением функций руководства и управления в сфере установленных функций																																														
Подпрограмма "Развитие жилищного строительства на территории Таврического муниципального района"																																														
Основное мероприятие «Улучшение жилищных условий граждан»																																														
Количество молодых семей, которым предоставляется государственная поддержка на строительство или приобретение жилья	семей	21	16	10	9	5	5	6	2	0,76	8 220 965,90	0,00	8 226 305,96	0,00	45 711 995,00	0,00	4 571 995,00	0,00	5 597 483,70	0,00	5 597 483,70	0,00	1 061 427,20	0,00	1 061 427,20	0,00	1,00	0,76	x																	
Количество молодых семей, которым предоставляется государственная поддержка на строительство или приобретение жилья	семей	21	16	10	9	5	5	6	2	0,76	159 394,50	0,00	159 394,50	0,00	68 148,00	0,00	68 148,00	0,00	91 246,50	0,00	91 246,50	0,00	0,00	0,00	0,00	0,00	1,00	0,76	x																	
Эффективность реализации основного мероприятия																															76															
Основное мероприятие «Строительство объектов инженерной инфраструктуры, автомобильных дорог и объектов остальной инфраструктуры на территории строительных площадок, предусматривающих строительство жилья экологического»																																														
Общая протяженность построенных инженерных сетей	км	0	0	0	0	0	0	0	0	0	1	140730,36	0	140730,36	0	140730,36	0	140730,36	0	0	0	0	0	0	0	0	0	0	1,00	1,00	x															
Эффективность реализации основного мероприятия																															100,00															
Основное мероприятие «Формирование документов территориального планирования»																																														
Наличие схемы территориального планирования Таврического муниципального района Омской области	схемы	1	1	1	1	1	1	1	1	1	1	1225568	0	1225568	0	1225568	0	1225568	0	0	0	0	0	0	0	0	0	1	1	x																
Наличие схемы территориального планирования Таврического муниципального района Омской области	схемы	1	1	1	1	1	1	1	1	1	1	90000	0	90000	0	90000	0	90000	0	0	0	0	0	0	0	0	0	1	1	x																
Наличие схемы территориального планирования Таврического муниципального района Омской области	схемы	1	1	1	1	1	1	1	1	1	1	1250000	0	1250000	0	1250000	0	1250000	0	1250000	0	1250000	0	0	0	0	0	1	1	x																
Наличие схемы территориального планирования Таврического муниципального района Омской области	схемы	1	1	1	1	1	1	1	1	1	1	1800000	0	1800000	0	1800000	0	1800000	0	1800000	0	1800000	0	0	0	0	0	1	1	x																
Наличие схемы территориального планирования Таврического муниципального района Омской области	схемы	1	1	1	1	1	1	1	1	1	1	1753620	0	1753620	0	1753620	0	1753620	0	1753620	0	1753620	0	1753620	0	1753620	0	1	1	x																
Наличие схемы территориального планирования Таврического муниципального района Омской области	схемы	1	1	1	1	1	1	1	1	1	1	600000	0	600000	0	600000	0	600000	0	600000	0	600000	0	600000	0	600000	0	1	1	x																
Наличие схемы территориального планирования Таврического муниципального района Омской области	схемы	1	1	1	1	1	1	1	1	1	1	799000	0	799000	0	799000	0	799000	0	799000	0	799000	0	799000	0	799000	0	1	1	x																
Эффективность реализации основного мероприятия																															100,00															
Эффективность реализации подпрограммы																															91,00															
Подпрограмма "Развитие систем коммунальной инфраструктуры на территории Таврического муниципального района"																																														
Мероприятия, за исключением мероприятий в рамках деятельности субъектов бюджетного планирования, связанной с осуществлением функций руководства и управления в сфере установленных функций																																														
Основное мероприятие "Проведение капитального ремонта многоквартирных домов"																																														
Площадь отремонтированного муниципального жилищного фонда Администрации Таврического муниципального района	кв. м.	1849,6	39	570,1	0	1279,5	39	0	0	0,02	547913,92	0	542623,33	0	151843,44	0	146552,85	0	146041,24	0	146041,24	0	250029,24	0	250029,24	0	0,99	0,02	x																	

№ п/п	Целевой индикатор реализации мероприятий муниципальной программы в рамках соответствующего РИП НОМ (данные соответствия - целевой индикатор, мероприятия)											Степень выполнения в значении целевого индикатора (данные)	Объем (работ) в-в год																Уровень финансового обеспечения мероприятия (данные) (5)	Эффективность реализации мероприятия (данные) (6)	Эффективность реализации мероприятия (данные) (7)	
	Наименование	Единица измерения	Значение								Объем (работ) в-в год																					
			Всего (2019-2022)		2020		2021		2022		Всего (2020-2022)		2020 год <***>				2021 год <***>				2022 год <***>											
			план	факт	план	факт	план	факт	план	факт	План		Неисполнение обязательств в отчетном году <****>	Факт	Неисполнение обязательств в отчетном году <****>	Факт <****>	План	Неисполнение обязательств в отчетном году <****>	Факт <****>	Неисполнение обязательств в отчетном году <****>	Факт <****>	План	Неисполнение обязательств в отчетном году <****>	Факт <****>	Неисполнение обязательств в отчетном году <****>	Факт <****>						
1	2	3	4	5	6	7	8	9	10	11	12	13	14	15	16	17	18	19	20	21	22	23	24	25	26	27	28	29	30	31		
	Планирование мероприятий муниципального казначейского фонда оплаты труда	млн.р.	771,6	80,29	449,7	80,29	321,9	0	0	0	0,1	338 822,70	0,00	338 822,70	0,00	107 781,84	0,00	107 781,84	0,00	85 567,32	0,00	85 567,32	0,00	145 473,54	145 473,54	0,00	1,00	0,10	1	4,00		
Эффективность реализации основного мероприятия																																4,00
Основное мероприятие: «Строительство, реконструкция и ремонт водопроводных сетей, водозаборных и очистных сооружений, водозаборных скважин, водозаборных бакин, резервуаров, станций водочистоты»																																
	Протяженность построенных, реконструируемых и отремонтированных водопроводных сетей (без выделенного участка)	км.	6,98	8,517	0,7	0,8	6	7,434	0,28	0,283	1	1087250,98	0	1087250,98	0	1087250,98	0,00	1087250,98	0,00	0	0	0	0	0	0	0	0	0	1,00	1,00	1	
	Протяженность построенных, реконструируемых и отремонтированных водопроводных сетей (без выделенного участка)	км.	6,98	8,517	0,7	0,8	6	7,434	0,28	0,283	1	1295949	0	1295949	0	1295949	0	1295949	0	0	0	0	0	0	0	0	0	0	1,00	1,00	1	
	Протяженность построенных, реконструируемых и отремонтированных водопроводных сетей (без выделенного участка)	км.	6,98	8,517	0,7	0,8	6	7,434	0,28	0,283	1	9772292,74	0	9772292,74	0	0,00	0,00	0,00	0,00	9 772 292,74	0,00	9 772 292,74	0,00	0,00	0,00	0,00	0,00	0,00	1,00	1,00	1	
	Протяженность построенных, реконструируемых и отремонтированных водопроводных сетей (без выделенного участка)	км.	6,98	8,517	0,7	0,8	6	7,434	0,28	0,283	1	45000	0	45000	0	0,00	0,00	0,00	0,00	45 000,00	0,00	45 000,00	0,00	0,00	0,00	0,00	0,00	0,00	1,00	1,00	1	
	Протяженность построенных, реконструируемых и отремонтированных водопроводных сетей (без выделенного участка)	км.	6,98	8,517	0,7	0,8	6	7,434	0,28	0,283	1	34120	0	34120	0	34 120,00	0,00	34 120,00	0,00	0,00	0,00	0,00	0,00	0,00	0,00	0,00	0,00	0,00	1,00	1,00	1	
	Количество сданных в эксплуатацию объектов в отчетном году при условии их ввода в эксплуатацию	шт.	11	11	11	11	11	11	11	11	1	396 186,87	0	396 186,87	0	191 680,91	0,00	191 680,91	0,00	184 206,33	0,00	184 206,33	0,00	20 299,63	0,00	20 299,63	0,00	0,00	0,00	1,00	1,00	1
	Протяженность построенных, реконструируемых и отремонтированных водопроводных сетей (без выделенного участка)	км.	6,98	8,517	0,7	0,8	6	7,434	0,28	0,283	1	13000	0	13000	0	13 000,00	0,00	13 000,00	0,00	0,00	0,00	0,00	0,00	0,00	0,00	0,00	0,00	0,00	1,00	1,00	1	
	Протяженность построенных, реконструируемых и отремонтированных водопроводных сетей (без выделенного участка)	км.	6,98	8,517	0,7	0,8	6	7,434	0,28	0,283	1	50 960,45	0	50 960,45	0	50 960,45	0,00	50 960,45	0,00	0,00	0,00	0,00	0,00	0,00	0,00	0,00	0,00	0,00	1,00	1,00	1	
	Протяженность построенных, реконструируемых и отремонтированных водопроводных сетей (без выделенного участка)	км.	6,98	8,517	0,7	0,8	6	7,434	0,28	0,283	1	40000	0	40000	0	40 000,00	0,00	40 000,00	0,00	0,00	0,00	0,00	0,00	0,00	0,00	0,00	0,00	0,00	1,00	1,00	1	
	Протяженность построенных, реконструируемых и отремонтированных водопроводных сетей (без выделенного участка)	км.	6,98	8,517	0,7	0,8	6	7,434	0,28	0,283	1	53 051,00	0	53 051,00	0	0,00	0,00	0,00	0,00	53 051,00	0,00	53 051,00	0,00	0,00	0,00	0,00	0,00	0,00	1,00	1,00	1	
	Протяженность построенных, реконструируемых и отремонтированных водопроводных сетей (без выделенного участка)	км.	6,98	8,517	0,7	0,8	6	7,434	0,28	0,283	1	4 383 827,20	0	4 383 827,20	0	0,00	0,00	0,00	0,00	3 475 347,20	0,00	3 475 347,20	0,00	908 480,00	0,00	908 480,00	0,00	0,00	1,00	1,00	1	
	Протяженность построенных, реконструируемых и отремонтированных водопроводных сетей (без выделенного участка)	км.	6,98	8,517	0,7	0,8	6	7,434	0,28	0,283	1	764 968,00	0	764 968,00	0	0,00	0,00	0,00	0,00	0,00	0,00	0,00	0,00	0,00	764 968,00	0,00	764 968,00	0,00	0,00	1,00	1,00	1
	Протяженность построенных, реконструируемых и отремонтированных водопроводных сетей (без выделенного участка)	км.	6,98	8,517	0,7	0,8	6	7,434	0,28	0,283	1	5 700,00	0	5 700,00	0	0,00	0,00	0,00	0,00	0,00	0,00	0,00	0,00	0,00	5 700,00	0,00	5 700,00	0,00	0,00	1,00	1,00	1
Эффективность реализации основного мероприятия																																100,00
Основное мероприятие: «Строительство, реконструкция и ремонт канализационных сетей и сооружений»																																
	Количество разработанной проектно-сметной документации для закладки строительства, реконструкции, ремонта канализационных сетей	шт.	1	1	0	0	0	0	0	1	1	590000	0	590000	0	0	0	0	0	0	0	0	0	0	0	0	0	0	1	1	1	
	Протяженность построенных, реконструируемых и отремонтированных канализационных сетей (без выделенного участка)	км.	0,6	0,553	0	0	0	0	0,6	0,553	0,92	148500	0	148500	0	0	0	0	0	0	0	0	0	0	0	0	0	0	0,92	1	1	

Целевой индикатор реализации мероприятий муниципальной программы в рамках соответствующего ВДЦОМ (далее соответствием - целевой индикатор, мероприятия)																																Уровень финансового обеспечения мероприятия (квоты) (5)	Эффектив- ность реализации мероприятия (с/показ) (6)	Эффектив- ность реализации ОМ/муниципаль- ной программы/ муниципаль- ной программы (прогнозы) (7)		
№ п/п	Наименование	Единица измерения	Значение								Степень достижения к значению целевого индикатора (с/показ)	Объем (рублей) в 4 кв. - -																								
			Всего (2020-2022)				2020					2021				Всего (2020-2022)				2020 год <***>				2021 год <***>				2022 год <***>								
			план	факт	план	факт	план	факт	план	факт		план	факт	план	факт	план	факт	план	факт	план	факт	план	факт	план	факт	план	факт	план	факт	план	факт					
			план	факт	план	факт	план	факт	план	факт		план	факт	план	факт	план	факт	план	факт	план	факт	план	факт	план	факт	план	факт	план	факт	план	факт					
1	2	3	4	5	6	7	8	9	10	11	12	13	14	15	16	17	18	19	20	21	22	23	24	25	26	27	28	29	30	31						
	Исполнение обязательств по осуществлению субсидий организациям коммунального хозяйства, осуществляющим регулируемый вид деятельности в сфере водоснабжения	%	100	100	0	0	0	0	100	100	1	1750000	0	1750000	0	0	0	0	0	0	0	0	1750000	0	1750000	0	1	1	1	1						
	Противодействие остротных, реконструируемых и отремонтированных коммунальных сетей (без нарастающего итога)	км	0,6	0,553	0	0	0	0	0,6	0,553	0,92	1390716,87	0	1390716,87	0	0	0	0	0	0	0	0	1390716,87	0	1390716,87	0	1	0,92	1	1						
Эффективность реализации основного мероприятия																																				
Описание мероприятия: «Строительство, реконструкция и ремонт тепловых сетей, котельных и их оборудования, строительство газовых сетей и приобретение газовых модулей»																																				
	Противодействие остротных, реконструируемых и отремонтированных сетей газораспределения (без нарастающего итога)	км	7,806	6,506	7,8	6,5	0	0	0,006	0,006	0,83	358308,89	0	358308,89	0	358308,89	0,00	358308,89	0,00	0,00	0,00	0,00	0,00	0,00	0,00	0,00	0,00	1,00	0,83	1	0,83					
	Противодействие остротных, реконструируемых и отремонтированных сетей газораспределения (без нарастающего итога)	км	7,806	6,506	7,8	6,5	0	0	0,006	0,006	0,83	249920,00	0,00	249920,00	0,00	249920,00	0,00	249920,00	0,00	0,00	0,00	0,00	0,00	0,00	0,00	0,00	0,00	1,00	0,83	1	0,83					
	Противодействие остротных, реконструируемых и отремонтированных сетей газораспределения (без нарастающего итога)	км	7,806	6,506	7,8	6,5	0	0	0,006	0,006	0,83	1397,36	0	0	0	1397,36	0,00	0,00	0,00	0,00	0,00	0,00	0,00	0,00	0,00	0,00	0,00	0,00	0,00	0,00	0,00					
	Количество приобретенных, остротных, реконструируемых, отремонтированных котельных	шт.	6	6	1	1	4	4	1	1	1	1320000	0	1320000	0	1320000,00	0,00	1320000,00	0,00	0,00	0,00	0,00	0,00	0,00	0,00	0,00	0,00	1,00	1,00	1,00	1,00					
	Количество приобретенных и установленных котельных	шт.	1	1	1	1	0	0	0	0	1	311695	0	311695	0	311695,00	0,00	311695,00	0,00	0,00	0,00	0,00	0,00	0,00	0,00	0,00	0,00	1,00	1,00	1,00	1,00					
	Противодействие остротных, реконструируемых и отремонтированных тепловых сетей	км	3,95	4,08	0,5	0,52	1,89	1,96	1,56	1,6	1	9366954,30	0	9366954,30	0	9366954,30	0,00	9366954,30	0,00	1773756,87	0,00	1773756,87	0,00	3678084,64	0,00	3678084,64	0,00	1,00	1,00	1,00	1,00					
	Количество систем теплоснабжения в отоплении, которых в отчетном году проводилась модернизация	шт.	11	11	11	11	11	11	0	0	1	383639,76	0	383639,76	0	383639,76	0,00	383639,76	0,00	191819,88	0,00	191819,88	0,00	191819,88	0,00	0,00	0,00	1,00	1,00	1,00	1,00					
	Исполнение обязательств по предоставлению субсидий на оплату коммунальных услуг перед поставщиками топлива - энергетическим ресурсом организациям коммунального хозяйства, осуществляющим регулируемый вид деятельности в сфере теплоснабжения	%	100	100	100	100	100	100	100	100	1	44331890,48	0	44331890,48	0	44331890,48	0,00	44331890,48	0,00	22505000,00	0,00	22505000,00	0,00	5000000,00	0,00	5000000,00	0,00	1,00	1,00	1,00	1,00					
	Количество приобретенных, остротных, реконструируемых, отремонтированных котельных	шт.	6	6	1	1	4	4	1	1	1	501553,00	0	501553,00	0	501553,00	0,00	501553,00	0,00	501553,00	0,00	501553,00	0,00	501553,00	0,00	0,00	0,00	1,00	1,00	1,00	1,00					
	Противодействие остротных, реконструируемых и отремонтированных сетей газораспределения (без нарастающего итога)	км	7,806	6,506	7,8	6,5	0	0	0,006	0,006	0,83	644263,68	0	644263,68	0	644263,68	0,00	644263,68	0,00	644263,68	0,00	644263,68	0,00	644263,68	0,00	0,00	0,00	1,00	0,83	1	0,83					
	Противодействие остротных, реконструируемых и отремонтированных тепловых сетей	км	3,95	4,08	0,5	0,52	1,89	1,96	1,56	1,6	1	2828801,26	0	2828801,26	0	2828801,26	0,00	2828801,26	0,00	2828801,26	0,00	2828801,26	0,00	2828801,26	0,00	0,00	0,00	1,00	1,00	1,00	1,00					
	Противодействие остротных, реконструируемых и отремонтированных сетей газораспределения (без нарастающего итога)	км	7,806	6,506	7,8	6,5	0	0	0,006	0,006	0,83	30000,00	0	30000,00	0	30000,00	0,00	30000,00	0,00	30000,00	0,00	30000,00	0,00	30000,00	0,00	0,00	0,00	1,00	0,83	1	0,83					

*Синий*

Целевое направление реализации «Программы муниципальных программ в рамках сопоставительного ВВП/ОМ (сильное соответствие - значимый индикатор, мероприятия)												Объем (рублей) в 4-й год												Уровень финансирования мероприятия (таблица 15)	Эффективность реализации мероприятия (таблица 16)	Эффективность реализации муниципальной программы/муниципального образования (таблица 17)					
№ п/п	Наименование	Единица измерения	Задача								Стандарт, установленный в законе о развитии городского хозяйства (с/закон)	Объем (рублей) в 4-й год																			
			Всего (2020-2023)		2020		2021		2022			2020 год «***»				2021 год «***»				2022 год «***»											
			План	Факт	План	Факт	План	Факт	План	Факт		План	Неисполнение обязательств в отчетном году «***»	Факт	Неисполнение обязательств в отчетном году «***»	Факт «***»	Неисполнение обязательств в отчетном году «***»	План	Неисполнение обязательств в отчетном году «***»	Факт «***»	Неисполнение обязательств в отчетном году «***»	План	Неисполнение обязательств в отчетном году «***»	Факт «***»	Неисполнение обязательств в отчетном году «***»						
1	2	3	4	5	6	7	8	9	10	11	12	13	14	15	16	17	18	19	20	21	22	23	24	25	26	27	28	29	30	31	
	Количество приобретенных, построенных, реконструируемых, отремонтированных котельных	шт.	0	0	1	0	0	0	0,006	0,006	0,83	219 966,00	0	219 966,00	0	0,00	0,00	0,00	0,00	0,00	0,00	0,00	0,00	219 966,00	0,00	219 966,00	0,00	1,00	1,00		
	Протяженность построенных, реконструируемых и отремонтированных сетей газораспределения (без вращающегося вала)	км.	7,806	6,506	7,8	6,5	0	0	0,006	0,006	0,83	72 620,00	0	72 620,00	0	0,00	0,00	0,00	0,00	0,00	0,00	0,00	0,00	72 620,00	0,00	72 620,00	0,00	1,00	0,83		
Эффективность реализации основной программы																															87,00
Основная программа: Общественное социально - значимые объекты автономных (резервации) источниками электрификации																															
	Количество трансформаторных подстанций, на которых была произведена реконструкция	шт.	4	4	0	0	1	3	1	1	1	770181	0	770181	0	0	0	0	0	170691	0	170691	0	599490	0	599490	0	1	1		
Эффективность реализации основной программы																															100
Эффективность реализации подпрограммы «Развитие систем коммунальной инфраструктуры на территории Таврического муниципального района»																															77,80
Подпрограмма: «Модернизация и развитие автомобильных дорог»																															
Мероприятия, за исключением мероприятий в рамках деятельности субъектов бюджетного планирования, связанной с осуществлением функций руководства и управления в сфере установленных функций																															
Основное мероприятие: «Строительство, реконструкция и ремонт автомобильных дорог»																															
	Протяженность построенных, реконструируемых и отремонтированных дорог	км.	13,24	17,353	8,7	8,789	1,6	4,332	2,94	4,332	1	5330459,57	0	3116821,97	0	1704820,61	0	970762,77	0	1886141,65	0	1287338,41	0	1739497,31	0	858720,79	0	0,58	1,00		
	Протяженность построенных, реконструируемых и отремонтированных дорог	км.	13,24	17,353	8,7	8,789	1,6	4,332	2,94	4,332	1	3371778,84	0	0	0	3183090,49	0	0	0	0	0	0	0	192688,35	0	0	0	0,00	0,00		
	Протяженность построенных, реконструируемых и отремонтированных дорог	км.	13,24	17,353	8,7	8,789	1,6	4,332	2,94	4,332	1	562805,83	0	562805,83	0	0	0	0	0	0	0	0	0	562805,83	0	562805,83	0	1,00	1,00		
	Протяженность построенных, реконструируемых и отремонтированных дорог	км.	13,24	17,353	8,7	8,789	1,6	4,332	2,94	4,332	1	14112737,6	0	13522951,6	0	589786	0	0	0	0	0	0	0	13522951,6	0	13522951,6	0	0,96	1,00		
	Протяженность построенных, реконструируемых и отремонтированных дорог	км.	13,24	17,353	8,7	8,789	1,6	4,332	2,94	4,332	1	50000	0	50000	0	0	0	0	0	0	0	0	0	50000	0	50000	0	1,00	1,00		
	Протяженность построенных, реконструируемых и отремонтированных дорог	км.	13,24	17,353	8,7	8,789	1,6	4,332	2,94	4,332	1	280960	0	75800	0	0	0	0	0	0	0	0	0	280960	0	75800	0	1,00	1,00		
	Протяженность построенных, реконструируемых и отремонтированных дорог	км.	13,24	17,353	8,7	8,789	1,6	4,332	2,94	4,332	1	45354560	0	45354550	0	45 354 560,00	0,00	45 354 550,00	0,00	0,00	0,00	0,00	0,00	0,00	0,00	0,00	0,00	0,99	1,00		
	Протяженность построенных, реконструируемых и отремонтированных дорог	км.	13,24	17,353	8,7	8,789	1,6	4,332	2,94	4,332	1	73 648,32	0,00	73 648,32	0,00	73 648,32	0,00	73 648,32	0,00	0,00	0,00	0,00	0,00	0,00	0,00	0,00	0,00	1,00	1,00		
	Протяженность построенных, реконструируемых и отремонтированных дорог	км.	13,24	17,353	8,7	8,789	1,6	4,332	2,94	4,332	1	210 000,00	0,00	210 000,00	0,00	210 000,00	0,00	210 000,00	0,00	0,00	0,00	0,00	0,00	0,00	0,00	0,00	0,00	1,00	1,00		
	Площадь автомобильных дорог местного значения, в отношении которых произведен ремонт	тыс. кв.м.	8,442	8,862	8,442	8,862	0	0	0	0	1	9 412 438,29	0,00	9 412 438,29	0,00	9 412 438,29	0,00	9 412 438,29	0,00	0,00	0,00	0,00	0,00	0,00	0,00	0,00	0,00	1,00	1,00		
	Площадь автомобильных дорог местного значения, в отношении которых произведен ремонт	тыс. кв.м.	8,442	8,862	8,442	8,862	0	0	0	0	1	43 064,32	0,00	43 064,32	0,00	43 064,32	0,00	43 064,32	0,00	0,00	0,00	0,00	0,00	0,00	0,00	0,00	0,00	1,00	1,00		
	Площадь автомобильных дорог местного значения, в отношении которых произведен ремонт	тыс. кв.м.	8,442	8,862	8,442	8,862	0	0	0	0	1	3 938 538,51	0,00	3 443 330,26	0,00	3 938 538,51	0,00	3 443 330,26	0,00	0,00	0,00	0,00	0,00	0,00	0,00	0,00	0,90	0,00	0,87	1,00	
	Площадь автомобильных дорог местного значения, в отношении которых произведен ремонт	тыс. кв.м.	8,442	8,862	8,442	8,862	0	0	0	0	1	49400	0	49400	0	49 400,00	0,00	49 400,00	0,00	0,00	0,00	0,00	0,00	0,00	0,00	0,00	0,00	1,00	1,00		
	Площадь автомобильных дорог местного значения, в отношении которых произведен ремонт	тыс. кв.м.	8,442	8,862	8,442	8,862	0	0	0	0	1	619373,62	0	551242,48	0	619 373,62	0,00	551 242,48	0,00	0,00	0,00	0,00	0,00	0,00	0,00	0,00	0,00	0,89	1,00		
	Протяженность построенных, реконструируемых и отремонтированных дорог	км.	13,24	17,353	8,7	8,789	1,6	4,332	2,94	4,332	1	28235139,95	0	27483786,78	0	0,00	0,00	0,00	0,00	28 235 139,95	0,00	27 483 786,78	0,00	0,00	0,00	0,00	0,00	0,97	1,00		



**Расчет степени достижения плановых значений ожидаемых  
результатов реализации муниципальной программы  
«Жилищное строительство, развитие инфраструктуры и коммунального комплекса, обеспечение безопасности населения  
в Таврическом муниципальном районе Омской области»  
за весь период реализации с 2020 по 2022 год**

N п/п	Наименование ожидаемого результата реализации муниципальной программы (подпрограммы)	Единица измерения	Значение ожидаемого результата реализации муниципальной программы (подпрограммы)								Степень достижения планового значения ожидаемого результата реализации муниципальной программы(подпрограммы)
			Всего		2020 год		2021 год		2022 год		
			План	Факт	План	Факт	План	Факт	План	Факт	
1	2	3	4	5	6	7	8	9	10	11	12
Муниципальная программа «Жилищное строительство, развитие инфраструктуры и коммунального комплекса, обеспечение безопасности населения в Таврическом муниципальном районе Омской области»											
1	Ожидаемый результат: Годовой объем ввода жилья в эксплуатацию	тыс. кв.м.	15,9	20,1	5,2	6,8	5,3	7,1	5,4	6,2	1,00
2	Ожидаемый результат: Общая площадь жилых помещений, приходящаяся в среднем на одного жителя Таврического района	кв.м на 1 чел.	78,1	78,28	25,7	25,51	26,1	26,1	26,3	26,8	1,00
3	Ожидаемый результат: Получение паспорта готовности к отопительному	ед.	1	1	1	1	1	1	1	1	1,00



	периоду Администрацией Таврического муниципального района Омской области до 15 ноября каждого отопительного периода										
4	Ожидаемый результат: Снижение социального риска	ед./1 тыс. населения	0,015	0,011	0,005	0,007	0,005	0,003	0,005	0,001	1,00
5	Ожидаемый результат: Количество перевезенных пассажиров по муниципальным маршрутам регулярных перевозок по регулируемым и нерегулируемым тарифам на территории Таврического муниципального района Омской области	тыс. человек	378,3	167,16	126,0	91,16	126,1	51,4	126,2	24,6	0,44
<b>Ожидаемые результаты реализации муниципальной программы &lt;8&gt;</b>											<b>88,8</b>
<b>Подпрограмма 1 «Развитие жилищного строительства на территории Таврического муниципального района»</b>											
1	Ожидаемый результат: Доля населения,	%	8,6	9,73	2,85	4,61	2,87	2,32	2,88	2,8	1,00

	получившего жилые помещения и улучшившего жилищные условия в отчетном году, в общей численности населения, состоящего на учете в качестве нуждающегося в жилых помещениях										
2	Ожидаемый результат: Годовой объем ввода жилья экономкласса в эксплуатацию	тыс. кв.м.	15,9	20,1	5,2	6,8	5,3	7,1	5,4	6,2	1,00
3	Ожидаемый результат: Количество поселений Таврического муниципального района Омской области в которых разработан и утвержден, согласно действующего законодательства генеральный план поселения	Ед.	11	10	10	9	10	10	11	10	0,91
<b>Ожидаемые результаты реализации подпрограммы</b>											<b>97,0</b>
<b>Подпрограмма 2 «Развитие систем коммунальной инфраструктуры на территории Таврического муниципального района»</b>											
1	Ожидаемый результат: Доля многоквартирных	%	41,8	3,1	14,8	1,5	14,2	0,1	12,8	1,5	0,074



	домов, отремонтированных по программе Фонда капитального ремонта многоквартирных домов (ФКР МКД) к общему количеству многоквартирных домов, включенных в программу ФКР МКД										
2	Ожидаемый результат: Уровень обеспеченности жилищного фонда водопроводом	%	67,06	72,9	66,8	72,7	67,1	73,0	67,3	73,1	1,00
3	Ожидаемый результат: Уровень обеспеченности жилищного фонда системами водоотведения	%	59,8	61,9	59,4	61,6	59,8	61,9	60,2	62,2	1,00
4	Ожидаемый результат: Уровень обеспеченности жилищного фонда отоплением	%	86,0	86,4	85,7	86,3	86,0	86,4	86,3	86,5	1,00
5	Ожидаемый результат: Количество котельных, обеспеченных бесперебойными	ед	21	21	21	21	21	21	23	21	1,00



	источниками электроснабжения										
Ожидаемые результаты реализации подпрограммы											81,48
Подпрограмма 3 «Модернизация и развитие автомобильных дорог»											
1	Ожидаемый результат: Доля протяженности автомобильных дорог общего пользования местного значения, не отвечающих нормативным требованиям, в общей протяженности автомобильных дорог общего пользования местного значения	%	55,7	51,5	55,8	52,92	55,7	51,5	55,6	50,0	1,00
Ожидаемые результаты реализации подпрограммы											100,0
Подпрограмма 4 «Организация транспортного обслуживания населения и обеспечение устойчивого, надежного, безопасного функционирования пассажирского транспорта»											
1	Ожидаемый результат: Доля населения, проживающего в населенных пунктах, не имеющих регулярного автобусного и (или) железнодорожного сообщения с административным центром	%	0	0	0	0	0	0	0	0	1,00

муниципального района, в общей численности населения муниципального района, процентов											
<b>Ожидаемые результаты реализации подпрограммы</b>											<b>100,0</b>
<b>Ожидаемые результаты реализации входящих в муниципальную программу подпрограмм &lt;9&gt;</b>											<b>94,62</b>
<b>Итоговая степень достижения плановых значений ожидаемых результатов реализации муниципальной программы &lt;10&gt;</b>											<b>(88,8*0,6)+(94,62*0,4)= 91,13</b>

<1> - заполнение формы расчета оценки эффективности реализации муниципальной программы осуществляется исполнителем мероприятия, исполнителем ОМ, исполнителем ВЦП, соисполнителем муниципальной программы и ответственным исполнителем муниципальной программы в пределах их компетенции.

<2> - степень достижения значения целевого индикатора рассчитывается по формуле: графа 7 = графа 6 / графа 5. В случае если положительной динамикой достижения значения целевого индикатора является снижение его значения, то степень достижения значения целевого индикатора рассчитывается по формуле: графа 7 = 2 - (графа 6 / графа 5). В случае если фактическое значение целевого индикатора больше или равно запланированному значению целевого индикатора, то значение степени достижения целевого индикатора принимается равным 1.

<3> - уровень финансового обеспечения мероприятия рассчитывается по формуле: графа 12 = (графа 10 - графа 9 + графа 11) / (графа 8 - графа 9). В случае если фактический объем финансового обеспечения больше или равен запланированному объему финансового обеспечения, то уровень финансового обеспечения принимается равным 1.

<4> - эффективность реализации мероприятия рассчитывается по формуле: графа 13 = графа 7 / графа 12. В случае если для мероприятия установлено несколько целевых индикаторов, то для расчета применяется значение "итого" по графе 7.

<5> - эффективность реализации:

ВЦП/ОМ определяется в соответствии с пунктом 8 Порядка проведения оценки эффективности реализации муниципальной программы в зависимости от структуры ВЦП/ОМ;

подпрограммы определяется как отношение суммарного значения эффективности реализации ВЦП/ОМ, входящих в состав подпрограммы, к их количеству;

муниципальной программы определяется как отношение суммарного значения эффективности реализации подпрограмм, входящих в состав муниципальной программы, к их количеству.

<6> - в случае если для мероприятия установлено несколько целевых индикаторов, то итоговая степень достижения значений целевых индикаторов рассчитывается как среднее арифметическое значение степеней достижения значений целевых индикаторов, установленных для такого мероприятия.

<7> - степень достижения планового значения ожидаемого результата реализации муниципальной программы (подпрограммы) рассчитывается по формуле: графа 6 = графа 5 / графа 4. В случае если положительной динамикой достижения значения ожидаемого результата является снижение его значения, то степень достижения планового значения ожидаемого результата реализации муниципальной программы (подпрограммы) рассчитывается по

формуле: графа 6 = 2 - (графа 5 / графа 4). В случае если фактическое значение ожидаемого результата реализации муниципальной программы (подпрограммы) больше или равно запланированному значению ожидаемого результата реализации муниципальной программы (подпрограммы), то значение степени достижения ожидаемого результата реализации муниципальной программы (подпрограммы) принимается равным 1.

<8> - степень достижения плановых значений ожидаемых результатов реализации муниципальной программы определяется как отношение суммарного значения степени достижения планового значения каждого ожидаемого результата реализации муниципальной программы к их количеству, умноженное на 100 процентов.

<9> - степень достижения плановых значений ожидаемых результатов реализации входящих в муниципальной программу подпрограмм определяется как отношение суммарного значения степени достижения планового значения каждого ожидаемого результата реализации подпрограммы к их количеству, умноженное на 100 процентов.

<10> - итоговая степень достижения плановых значений ожидаемых результатов реализации муниципальной программы определяется как сумма суммарного значения степени достижения плановых значений ожидаемых результатов реализации муниципальной программы, умноженного на 0,6, и суммарного значения степени достижения плановых значений ожидаемых результатов реализации входящих в муниципальной программу подпрограмм, умноженного на 0,4.



Приложение № 5  
к Постановлению Администрации  
Таврического муниципального района  
от 24.05.2023 № 256

**СВЕДЕНИЯ**  
о достижения ожидаемых  
результатов реализации муниципальной программы  
«Жилищное строительство, развитие инфраструктуры и коммунального комплекса, обеспечение безопасности населения  
в Таврическом муниципальном районе Омской области»  
на 1 января 2023 года

п/п	Наименование ожидаемого результата реализации муниципальной программы (подпрограммы)	Единица измерения	Годы реализации муниципальной программы (подпрограммы)									Причины недостижения ожидаемого результата муниципальной программы (подпрограммы)
			2020 год			2021 год			2022 год			
			план	факт	отклонение	план	факт	отклонение	план	факт	отклонение	
1	2	3	4	5	6	7	8	9	10	11	12	13
Муниципальная программа «Жилищное строительство, развитие инфраструктуры и коммунального комплекса, обеспечение безопасности населения в Таврическом муниципальном районе Омской области»												
1	Ожидаемый результат: Годовой объем ввода жилья в эксплуатацию	тыс. кв.м.	5,2	6,8	+1,6	5,3	7,1	+1,8	5,4	6,2	+0,8	
2	Ожидаемый результат: Общая площадь жилых помещений, приходящаяся в среднем на одного жителя Таврического района	кв.м на 1 чел.	25,7	25,51	- 0,19	26,1	26,1	0	26,3	26,8	+0,5	
3	Ожидаемый результат: Получение паспорта	ед.	1	1	0	1	1	0	1	1	0	



	готовности к отопительному периоду Администрацией Таврического муниципального района Омской области до 15 ноября каждого отопительного периода											
4	Ожидаемый результат: Снижение социального риска	ед./1 тыс. населения	0,005	0,007	-0,002	0,005	0,003	+0,002	0,005	0,001	+0,004	
5	Ожидаемый результат: Количество перевезенных пассажиров по муниципальным маршрутам регулярных перевозок по регулируемым и нерегулируемым тарифам на территории Таврического муниципального района Омской области	тыс. человек	126,0	91,16	-34,84	126,1	51,4	-74,7	126,2	24,6	-101,6	В результате распространения коронавирусной инфекции в Таврическом муниципальном районе наблюдалось уменьшение пассажиропотока в 2020, 2021 гг. В целях создания условий для предоставления транспортных услуг населению и организации транспортного обслуживания были установлены 15 муниципальных маршрутов пассажирских перевозок по регулируемым тарифам. В результате проведенной оптимизации маршрутной сети в 2021 году (увеличения количества межмуниципальных маршрутов) были выданы карты маршрутов и свидетельства об осуществлении перевозок на 6 маршрутов по регулируемым тарифам.

Подпрограмма 1 «Развитие жилищного строительства на территории Таврического муниципального района»												
1	Ожидаемый результат: Доля населения, получившего жилые помещения и улучшившего жилищные условия в отчетном году, в общей численности населения, состоящего на учете в качестве нуждающегося в жилых помещениях	%	2,85	4,61	+1,76	2,87	2,32	-0,55	2,88	2,8	0,08	Ужесточение требований к получателям субсидий привело в 2021 году к уменьшению количества претендентов на получение субсидии с целью улучшения жилищных условий.
2	Ожидаемый результат: Годовой объем ввода жилья экономкласса в эксплуатацию	тыс. кв.м.	5,2	6,8	+1,6	5,3	7,1	+1,8	5,4	6,2	- 0,8	
3	Ожидаемый результат: Количество поселений Таврического муниципального района Омской области в которых разработан и утвержден, согласно действующего законодательства генеральный план поселения	Ед.	10	9	-1	10	10	0	11	10	-1	На конец 2022 год генеральный план Ленинского сельского поселения находился в согласительной комиссии органов исполнительной власти Омской области. До 1 мая 2023 года генеральный план Ленинского с.п. будет утвержден.



Подпрограмма 2 «Развитие систем коммунальной инфраструктуры на территории Таврического муниципального района»												
1	Ожидаемый результат: Доля многоквартирных домов, отремонтированных по программе Фонда капитального ремонта многоквартирных домов (ФКР МКД) к общему количеству многоквартирных домов, включенных в программу ФКР МКД	%	14,8	1,5	-13,3	14,2	0,1	-14,1	12,8	1,5	- 11,3	Невыполнение индикатора обусловлено ростом цен на строительные материалы, вследствие чего фактическая стоимость работ по капитальному ремонту превышает рассчитанную стоимость. Сложившаяся ситуация привела к снижению объемов выполненных работ. Рост цен на строительные материалы сказался на потере интереса к электронным аукционам, проводимым Региональным фондом капитального ремонта многоквартирных домов Омской области, часть из них признаны несостоявшимися.
2	Ожидаемый результат: Уровень обеспеченности жилищного фонда водопроводом	%	66,8	72,7	+5,9	67,1	73,0	+5,9	67,3	73,1	+5,8	
3	Ожидаемый результат: Уровень обеспеченности жилищного фонда системами водоотведения	%	59,4	61,6	+2,2	59,8	61,9	+2,1	60,2	62,2	+2,0	
4	Ожидаемый результат: Уровень обеспеченности жилищного фонда отоплением	%	85,7	86,3	+0,6	86,0	86,4	+0,4	86,3	86,5	+0,2	
5	Ожидаемый результат:	ед	21	21	0	21	21	0	23	21	0	

*Рис. 1*

[illegible]

	административным центром муниципального района, в общей численности населения муниципального района, процентов				
--	---	--	--	--	--

--	--	--	--	--	--	--

*Chen*